

# Fjölmiðlagreining

**Strætó bs.**

**January - December 2023**

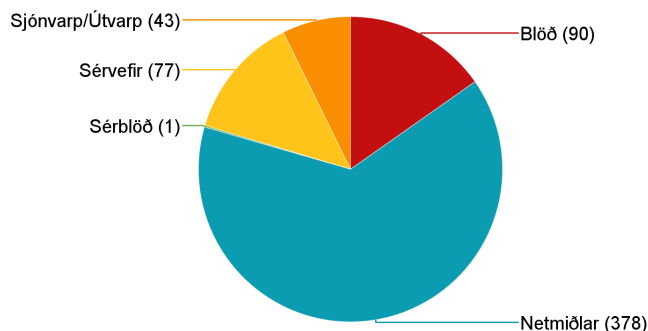


**CREDITINFO HF.**  
Borgartúni 25  
105 Reykjavík  
Tel: +354 550 9600  
[www.creditinfo.is](http://www.creditinfo.is)

<b>Nafn</b>	Strætó bs.
<b>Kennitala</b>	500501-3160
<b>Atvinnugrein</b>	Farþegaflutningar á landi, innanbæjar og í úthverfum
<b>Tilgangur</b>	Greining á umfjöllun um Strætó bs. í fjölmiðlum
<b>Umfang</b>	Fréttir í dagblöðum, sjónvarpi, útvarpi og netmiðlum
<b>Tímabil</b>	January - December 2023

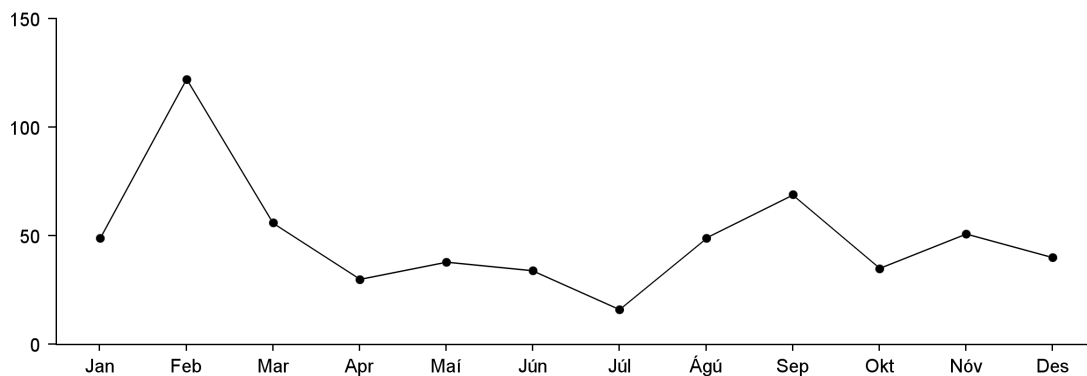
## Umfjöllun eftir tegund fjölmiðla yfir tímabilið

Kökuritið sýnir hvernig umfjöllun um Strætó bs. skiptist niður á tegund miðla yfir tímabilið. Umfjallanirnar eru alls 589.



## Þróun umfjöllunar yfir tímabilið


Línurítið sýnir hvernig umfjöllun um Strætó bs. í fjölmiðlum dreifist yfir tímabilið. Taflan sýnir svo gögnin brotin niður eftir tegund miðla.



	Jan	Feb	Mar	Apr	Maí	Jún	Júl	Ágú	Sep	Okt	Nóv	Des	Samtals
<b>Blöð</b>	4	22	15	1	7	1	2	7	13	5	8	5	<b>90</b>
<b>Netmiðlar</b>	36	87	35	22	20	26	10	26	40	15	33	28	<b>378</b>
<b>Sérblöð</b>	0	0	0	1	0	0	0	0	0	0	0	0	<b>1</b>
<b>Sérvefir</b>	4	4	5	2	6	7	2	9	10	12	10	6	<b>77</b>
<b>Sjónvarp/Útvarp</b>	5	9	1	4	5	0	2	7	6	3	0	1	<b>43</b>
<b>Samtals</b>	<b>49</b>	<b>122</b>	<b>56</b>	<b>30</b>	<b>38</b>	<b>34</b>	<b>16</b>	<b>49</b>	<b>69</b>	<b>35</b>	<b>51</b>	<b>40</b>	<b>589</b>

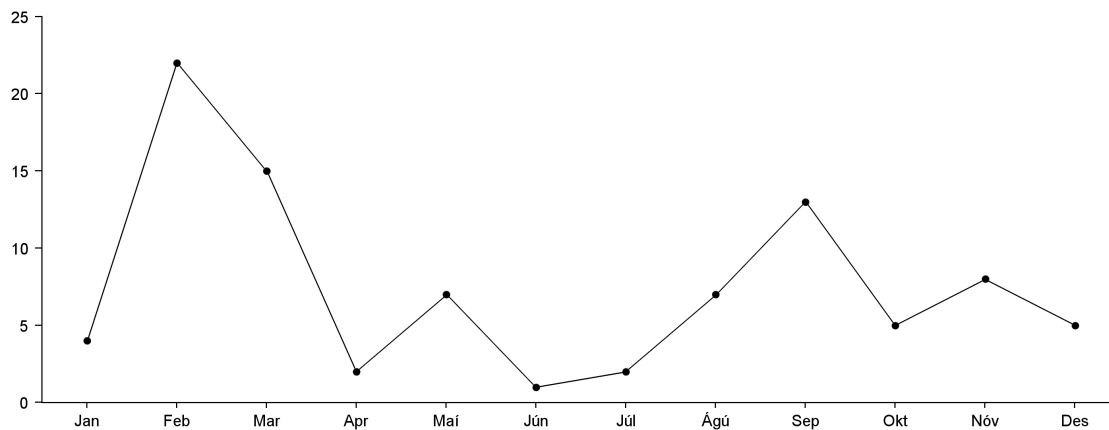
## Umfjöllun í dagblöðum

Á tímabilinu voru alls 91 umfjallanir um Strætó bs. í dagblöðum landsins. Myndin sýnir tölur um fjölda birtinga brotið niður eftir einstaka miðlum.



## Þróun tíðni umfjöllunar í blöðum

Myndin sýnir hvernig umfjöllun um Strætó bs. í dagblöðum dreifist yfir tímabilið. Í töflunni má svo sjá gögnin brotin niður eftir tegund miðla.

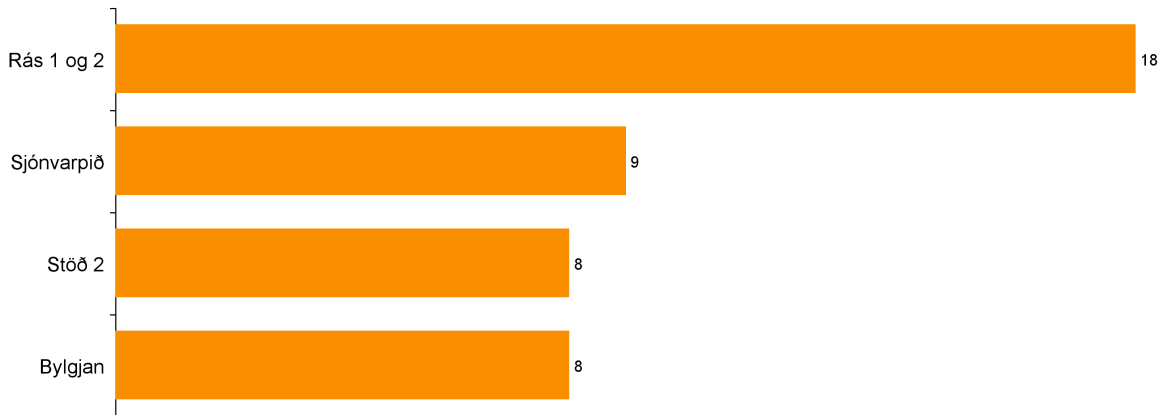


	Jan	Feb	Mar	Apr	Mái	Jún	Júl	Ágú	Sep	Okt	Nóv	Des	Samtals
Morgunblaðið	4	17	12	1	5	1	2	7	12	5	6	3	<b>75</b>
Fréttablaðið	0	5	2	0	0	0	0	0	0	0	0	0	<b>7</b>
Heimildin	0	0	1	0	2	0	0	0	1	0	1	2	<b>7</b>
Bændablaðið	0	0	0	1	0	0	0	0	0	0	0	0	<b>1</b>
Mannlíf	0	0	0	0	0	0	0	0	0	0	1	0	<b>1</b>
<b>Samtals</b>	<b>4</b>	<b>22</b>	<b>15</b>	<b>2</b>	<b>7</b>	<b>1</b>	<b>2</b>	<b>7</b>	<b>13</b>	<b>5</b>	<b>8</b>	<b>5</b>	<b>91</b>

## Umfjöllun í sjónvarpi/útvarpi

Á tímabilinu voru alls 43 umfjallanir um Strætó bs. í sjónvarps- og útvarpsfréttum landsins.

Myndin sýnir tölur um fjölda birtinga eftir einstaka miðlum.

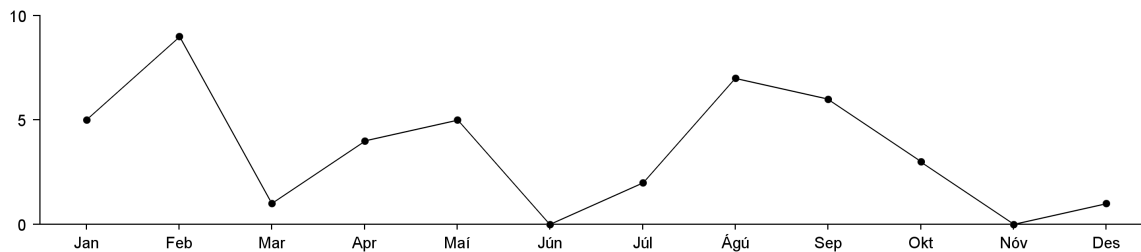


## Lengdarmælingar fréttanna

Nafn fjölmiðils	Mínútur
Bylgjan	0
Rás 1 og 2	0
Sjónvarpið	0
Stöð 2	0

## Þróun tíðni umfjöllunar í sjónvarps- og útvarpsfréttum

Myndin sýnir hvernig umfjöllun um Strætó bs. í sjónvarps- og útvarpsfréttum dreifist yfir tímabilið. Í töflunni má svo sjá gögnin brotin niður eftir miðlum.

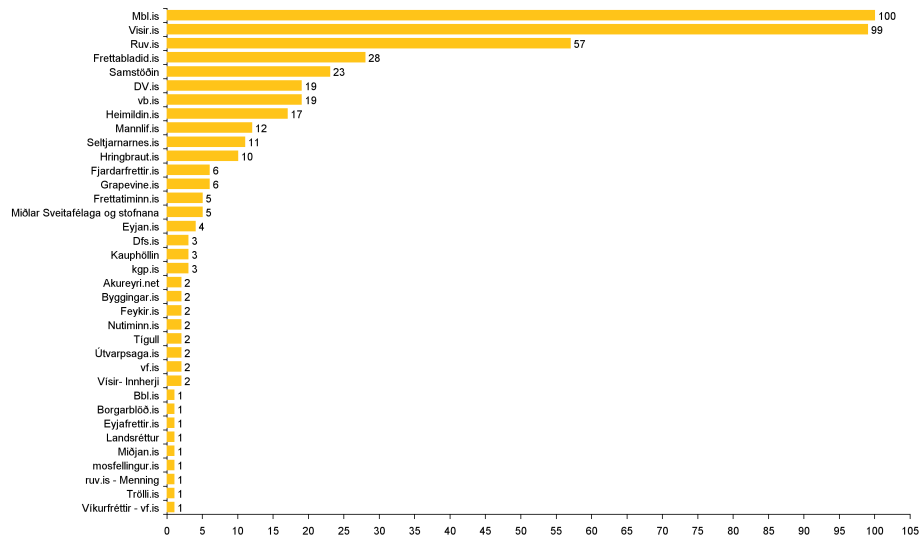


	Jan	Feb	Mar	Apr	Maí	Jún	Júl	Ágú	Sep	Okt	Nóv	Des	Samtals
Rás 1 og 2	2	2	1	2	3	0	1	2	3	2	0	0	18
Sjónvarpið	0	3	0	1	1	0	1	0	2	0	0	1	9
Bylgjan	1	3	0	0	1	0	0	3	0	0	0	0	8
Stöð 2	2	1	0	1	0	0	0	2	1	1	0	0	8
<b>Samtals</b>	<b>5</b>	<b>9</b>	<b>1</b>	<b>4</b>	<b>5</b>	<b>0</b>	<b>2</b>	<b>7</b>	<b>6</b>	<b>3</b>	<b>0</b>	<b>1</b>	<b>43</b>

## Umfjöllun í netmiðlum

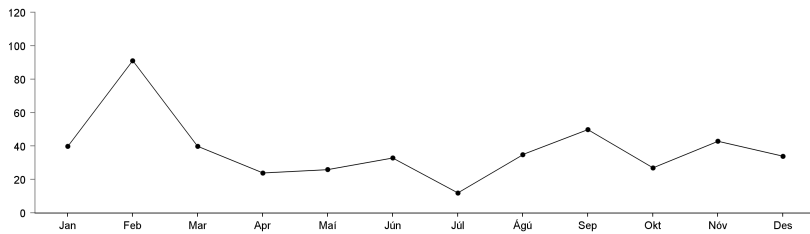
Á tímabiliinu voru alls 455 nefréttir um Strætó bs..

Myndin sýnir tölur um fjölda nefréttá brotnar niður eftir einstaka miðlum.



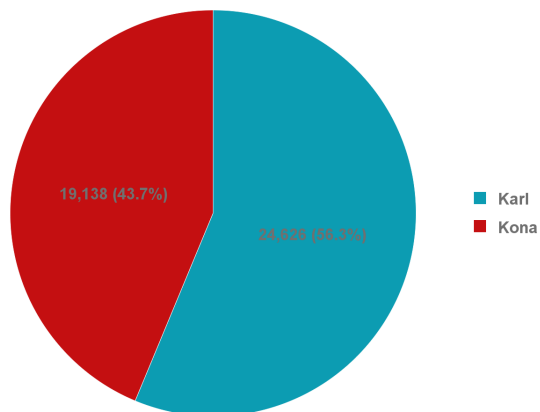
## Þróun tíðni umfjöllunar í netmiðlum

Á myndinni má sjá hvernig umfjöllun um Strætó bs. í netmiðlum dreifist yfir tímabilið. Í töflunni má svo sjá gögnin brotin niður eftir miðlum.

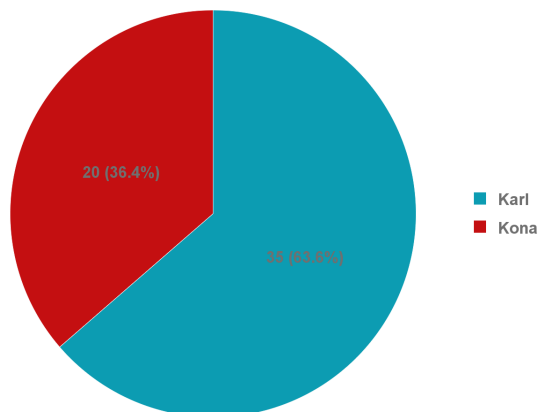


	Jan	Feb	Mar	Apr	Mai	Jún	Júl	Ágú	Sep	Okt	Nóv	Des	Samtals
Mbl.is	9	25	7	4	10	7	1	6	12	3	10	6	100
Vísir.is	8	14	12	5	3	8	2	12	7	7	16	5	99
Ruv.is	3	17	4	6	1	2	5	4	5	4	2	4	57
Frettabladid.is	9	14	5	0	0	0	0	0	0	0	0	0	28
Samstöðin	2	3	0	0	2	2	0	4	5	3	1	1	23
DV.is	2	4	0	1	0	3	0	0	3	0	1	5	19
vb.is	0	4	2	2	0	3	1	1	4	0	0	2	19
Heimildin.is	0	0	2	1	3	0	0	3	3	0	1	4	17
Mannif.is	0	0	0	0	2	2	1	1	2	1	2	1	12
Seltjarnarnes.is	0	0	2	1	1	0	1	1	1	1	1	2	11
Hringbraut.is	3	4	3	0	0	0	0	0	0	0	0	0	10
Fjarðarfréttir.is	1	0	1	0	0	0	0	1	1	0	1	1	6
Grapevine.is	0	1	0	1	0	0	1	0	0	1	1	1	6
Frettatiminn.is	1	1	0	0	1	0	1	0	1	0	0	0	5
Miðlar Sveitafélaga og stofnana	1	0	1	0	0	1	0	0	0	1	1	0	5
Eyjan.is	1	1	0	1	0	1	0	0	0	0	0	0	4
Dfs.is	0	0	0	0	1	1	0	0	1	0	0	0	3
Kauphöllin	0	0	0	1	0	0	0	0	2	0	0	0	3
kgp.is	0	0	0	0	0	0	0	0	1	2	0	0	3
Akureyri.net	0	0	0	0	1	0	0	1	0	0	0	0	2
Byggingar.is	0	0	0	0	0	0	0	0	0	2	0	0	2
Feykir.is	0	0	0	0	0	0	0	0	0	0	2	0	2
Nutiminn.is	0	2	0	0	0	0	0	0	0	0	0	0	2
Tígull	0	1	0	0	0	0	0	0	0	1	0	0	2
Útvarpsaga.is	0	0	0	0	0	0	0	1	0	1	0	0	2
vf.is	0	0	0	0	0	0	0	0	1	0	0	1	2
Vísir- Innherji	0	0	0	1	0	0	0	0	0	0	1	0	2
Bbl.is	0	0	0	0	1	0	0	0	0	0	0	0	1
Borgarblöð.is	0	0	0	0	0	0	0	0	0	0	1	0	1
Eyjafréttir.is	0	0	0	0	0	1	0	0	0	0	0	0	1
Landsréttur	0	0	0	0	0	0	0	0	0	0	1	0	1
Miðjan.is	0	0	0	0	0	0	0	0	1	0	0	0	1
mosfellingur.is	0	0	1	0	0	0	0	0	0	0	0	0	1
ruv.is - Menning	0	0	0	0	0	0	0	0	0	0	0	1	1
Tröll.is	0	0	0	0	0	1	0	0	0	0	0	0	1
Vikurfréttir - vf.is	0	0	0	0	0	0	0	0	0	0	1	0	1
<b>Samtals</b>	<b>40</b>	<b>91</b>	<b>40</b>	<b>24</b>	<b>26</b>	<b>33</b>	<b>12</b>	<b>35</b>	<b>50</b>	<b>27</b>	<b>43</b>	<b>34</b>	<b>455</b>

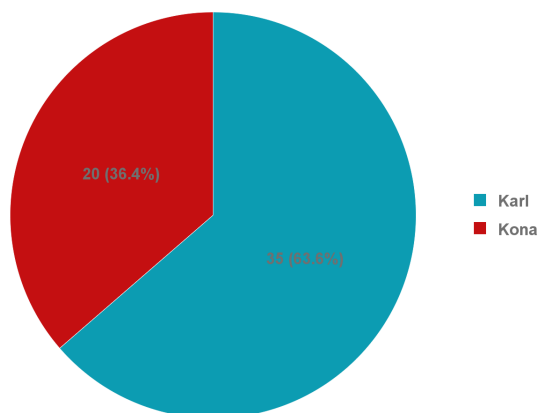
### Kynjaskipting viðmælanda í fréttum ljósvakamiðla



### Kynjaskipting viðmælanda í fréttum ljósvakamiðla í atvinnugreininni „farþegaflutningar á landi, innanbæjar og í úthverfum“



### Strætó bs.: Kynjaskipting viðmælanda í fréttum ljósvakamiðla



## Tengingar við samfélagsmiðla

Heildartengingar við Facebook:

**46,870**

Tengingar netfrétta við samfélagsmiðla sýnir hversu oft er líkað við fréttir á netmiðlum, skrifuð athugasemd við þær eða þeim deilt á samskiptasiðunni Facebook.

## Vinsælast á Facebook

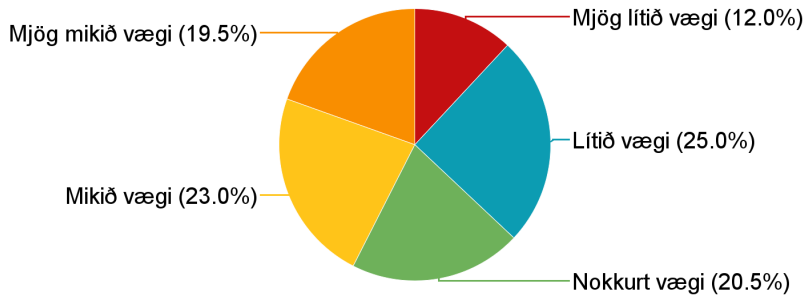
Dagsetning	Fyrirsögn	Miðill	Tengingar
11/29/23	Svartklæddir effirlitsmenn í Strætó	Mbl.is	1,343
8/20/23	Forstjóri Strætó með hærri tekjur en forsetinn	Samstöðin	1,180
1/12/23	Hyggst kæra manninn fyrir tilraun til manndráps	Visir.is	943
4/17/23	Ólafur býr í Sviss og á ekki bíl: Heimsótti Ísland á dögnum og segir nær ómögulegt að ferðast án bíls	DV.is	810
3/17/23	Hvenær verður óbærilegt að búa í Reykjavík?	Heimildin.is	681
11/29/23	Vandamál í áratugi	Visir.is	679
11/21/23	Ég gafst upp og keypti mér bíl	Mbl.is	662
8/26/23	136 tonn af svifryki svífa um borgina árlega	Visir.is	645
12/29/23	Hvenær ætlum við að gera eitthvað fyrir einkabílinn?	Visir.is	644
1/3/23	Runnið á rassinn í Reykjavík	Visir.is	628
9/7/23	12,8 milljarða lakari niðurstaða en áætlað var	Mbl.is	621
1/4/23	Mengunarský yfir Reykjavík og fólk minnt á Strætó	Visir.is	606
1/11/23	Gröfumaðurinn í ófímabundið leyfi	Mbl.is	604
9/25/23	Bíllausi dagurinn umferðarþyngsti dagur vikunnar	Mbl.is	574
11/5/23	Þegar pönkarnir héngu á Hlemmi	Visir.is	552
8/15/23	Ekki lengur frítt í Strætó á Menningarnótt	Visir.is	541
10/17/23	Arnar, Pétur Árni og Jón Einar eru nútíma þrælaldarar	Samstöðin	537
2/20/23	„Sjokkeruð“ að barnið hafi verið sett út og skilið eftir án athugunar	Visir.is	525
1/30/23	Tók hálfíma að losa Strætó sem þveraði Hverfisgötu	Frettablaðið.is	522
10/14/23	Tólf ára stúlka varð fyrir eggjakasti á meðan hún beið eftir strætó	Visir.is	520
2/1/23	Spyr hvað standi í vegi fyrir Strætó á flugvöllinn	Mbl.is	477
8/30/23	Næturstæræto hefur göngu að nýju í Hafnarfirði	Mbl.is	458
8/8/23	Símanotkun í skólum stórt vandamál	Visir.is	454
8/28/23	Ekkert gagn í að efla Strætó án Borgarlínu	Visir.is	453
10/27/23	Vandræðagangur og framkvæmdir	Mbl.is	398
11/30/23	Breyttu strætóskýli í jólastofu	Mbl.is	398

## Fréttaskor

Fréttaskor gefur raunsæja mynd af því hversu mikið vægi fréttin hefur fyrir ímynd fyrirtækisins. Það segir til um hvort fréttin sé virkilega um fyrirtækið, eða hvort umfjöllunin sé um annað en fyrirtækið, og hversu mikla athygli fréttin fær. Fréttaskorið er á bilinu 1-5 þar sem 1 er mjög lítið vægi og 5 er mjög mikið vægi.

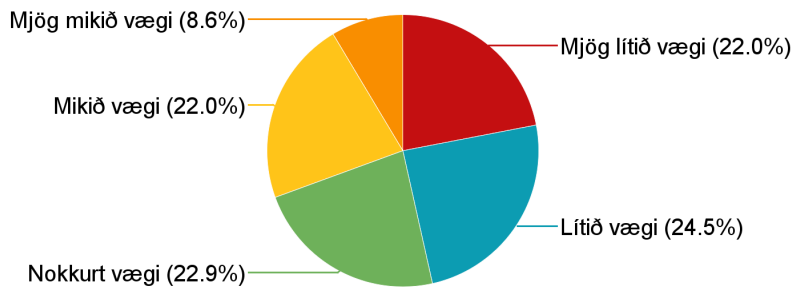
### Fréttaskor fyrir Strætó bs.

Meðaltal: 3.1

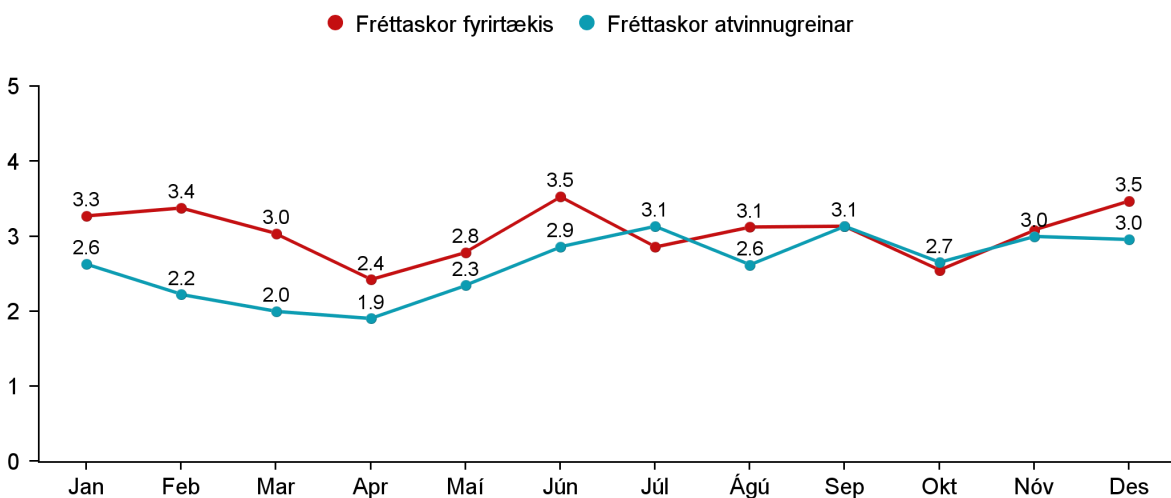


### Fréttaskor fyrir viðkomandi atvinnugrein

Meðaltal: 2.7

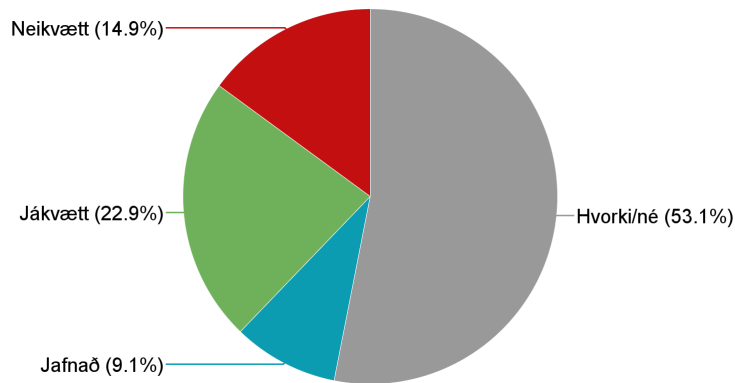


### Þróun fréttaskors





## Innihaldsgreining



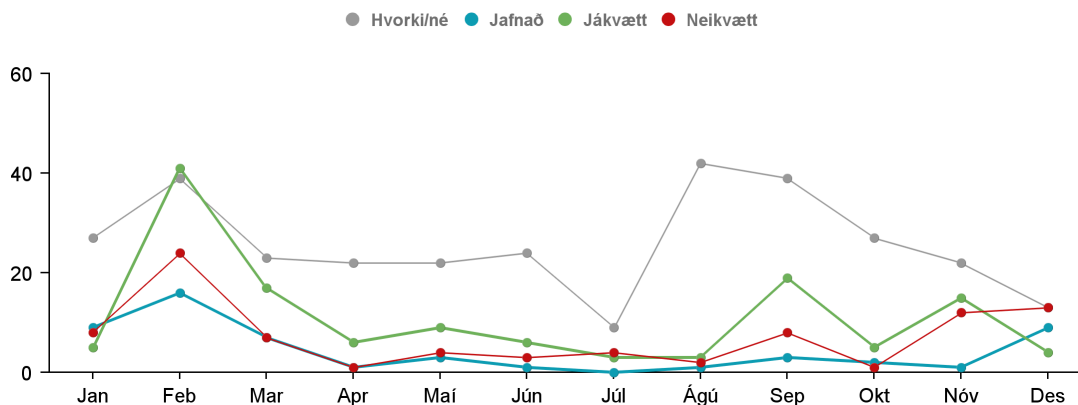
Grein eða frétt er metin jákvæð ef rannsakandinn telur að hún skapi jákvætt viðhorf hjá lesendum, hlustendum eða áhorfendum.

Grein eða frétt er metin hvorki/né ef ekki eru taldar líkur á að hún auki við jákvætt eða neikvætt viðhorf í garð viðkomandi viðfangsefnis við lestur, hlustun eða áhorf.

Grein eða frétt er metin neikvæð ef hún er talin líkleg til að skapa neikvætt viðhorf gagnvart því viðfangsefni sem rannsakað er.

Grein eða frétt er metin jöfnuð ef neikvæð áhrif hennar eru talin jöfnuð út vegna rökstuðnings og/eða sjónarmiða þess aðila sem liggur undir ámæli.

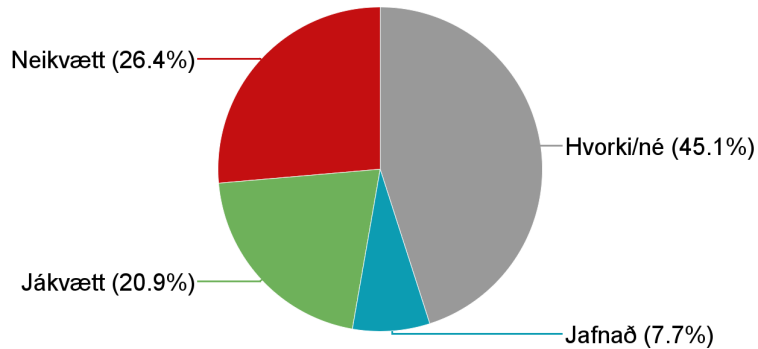
## Niðurstöður innihaldsgreiningar



	Jan	Feb	Mar	Apr	Maí	Jún	Júl	Ágú	Sep	Okt	Nóv	Des	Samtals
<b>Hvorki/né</b>	27	39	23	22	22	24	9	42	39	27	22	13	<b>309</b>
<b>Jafnað</b>	9	16	7	1	3	1	0	1	3	2	1	9	<b>53</b>
<b>Jákvætt</b>	5	41	17	6	9	6	3	3	19	5	15	4	<b>133</b>
<b>Neikvætt</b>	8	24	7	1	4	3	4	2	8	1	12	13	<b>87</b>
<b>Samtals</b>	<b>49</b>	<b>120</b>	<b>54</b>	<b>30</b>	<b>38</b>	<b>34</b>	<b>16</b>	<b>48</b>	<b>69</b>	<b>35</b>	<b>50</b>	<b>39</b>	<b>582</b>

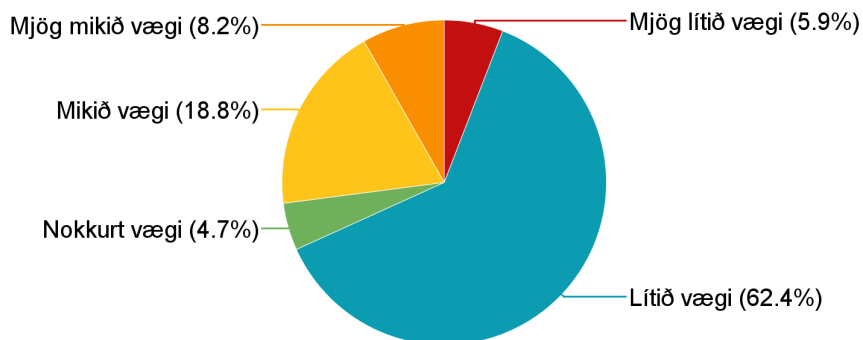
# Dagblöð - Niðurstöður innihaldsgreiningar og fréttaskors

## Innihaldsgreiningar



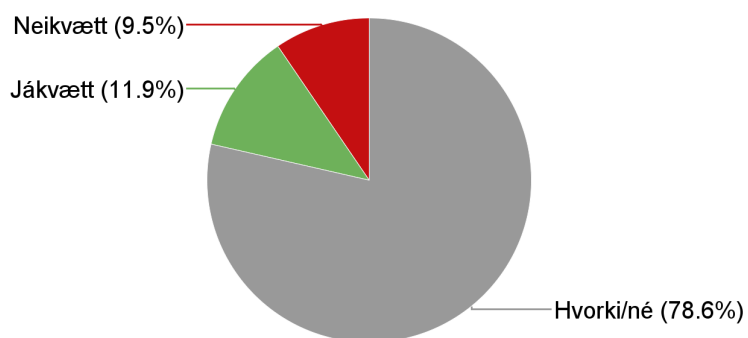
	Jákvætt	Neikvætt	Hvorki/né	Jafnað
Morgunblaðið	14	21	35	5
Fréttablaðið	3	1	2	1
Heimildin	1	1	4	1
Bændablaðið	1	0	0	0
Mannlíf	0	1	0	0
<b>Samtals</b>	<b>19</b>	<b>24</b>	<b>41</b>	<b>7</b>

## Fréttaskor



## Sjónvarp/útvarp - Niðurstöður innihaldsgreiningar og fréttaskors

### Innihaldsgreiningar

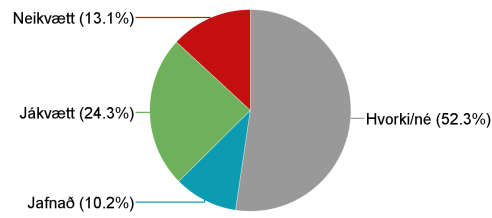


	Jákvætt	Neikvætt	Hvorki/né	Jafnað
Rás 1 og 2	3	1	14	0
Sjónvarpið	1	2	6	0
Stöð 2	0	0	8	0
Bylgjan	1	1	5	0
<b>Samtals</b>	<b>5</b>	<b>4</b>	<b>33</b>	<b>0</b>

### Fréttaskor

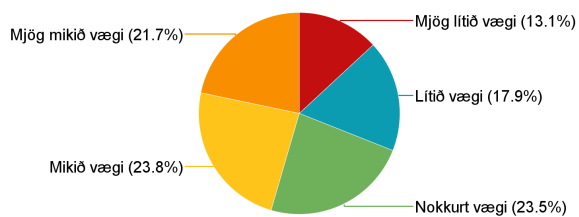
## Netmiðlar - Niðurstöður innihaldsgreiningar og fréttaskors

### Innihaldsgreiningar



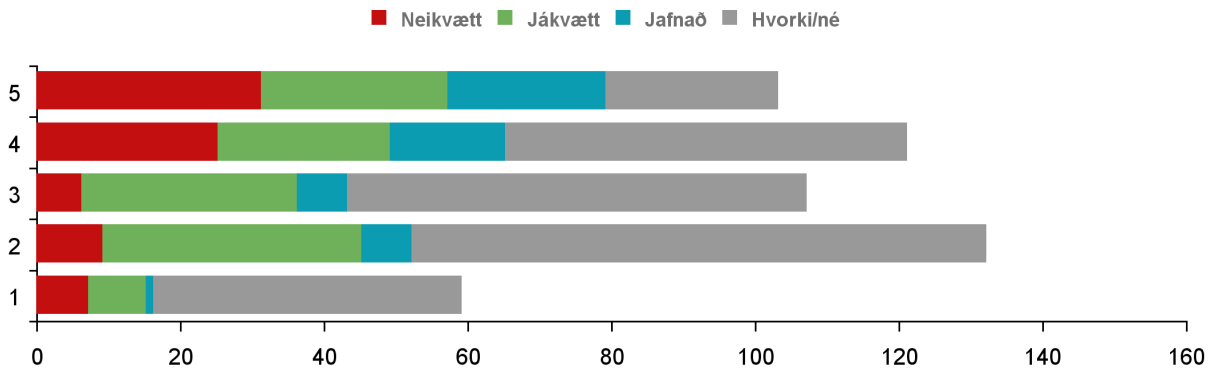
	Jákvætt	Neikvætt	Hvorki/né	Jafnað
Mbl.is	34	13	45	8
Visir.is	22	9	59	9
Ruv.is	15	5	27	10
Frettabladid.is	6	2	14	6
Samstöðin	1	4	15	3
DV.is	5	8	5	1
vb.is	6	2	10	1
Heimildin.is	0	3	9	5
Mannlíf.is	1	4	6	1
Seltjarnarnes.is	0	0	11	0
Fjardarfrettir.is	1	1	3	1
Grapevine.is	2	2	2	0
Hringbraut.is	1	2	3	0
Frettatiminn.is	1	0	4	0
Miðlar Sveitafélaga og stofnana	3	0	2	0
Eyjan.is	1	1	1	1
Dfs.is	2	0	1	0
Kauphöllin	0	0	3	0
kgp.is	3	0	0	0
Akureyri.net	0	1	1	0
Byggingar.is	1	0	1	0
Feykir.is	0	0	2	0
Nutiminn.is	0	0	2	0
Tígull	0	0	2	0
Útvarpsaga.is	0	0	2	0
vf.is	1	1	0	0
Visir- Innherji	0	0	2	0
Bbl.is	1	0	0	0
Borgarblöð.is	1	0	0	0
Eyjafrettir.is	0	0	1	0
Miðjan.is	0	1	0	0
mosfellingur.is	0	0	1	0
Tröll.is	1	0	0	0
Vikurfréttir - vf.is	0	0	1	0
<b>Samtals</b>	<b>109</b>	<b>59</b>	<b>235</b>	<b>46</b>

### Fréttaskor

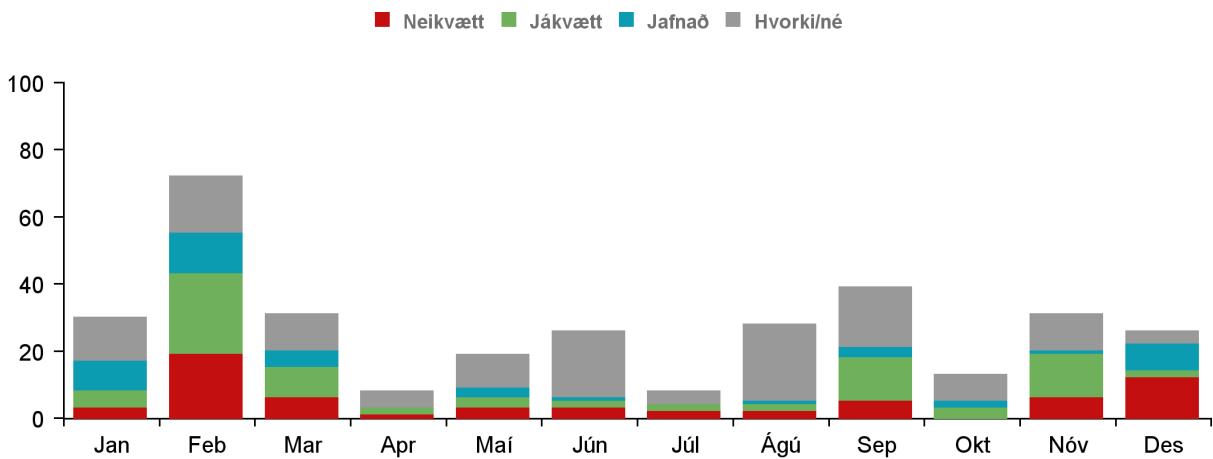


# Fréttaskor og innihaldsgreining

## Fréttaskor og greining



## Þróun á innihaldsgreiningu fyrir greinar með fréttaskor 3-5



### Fréttaskor jákvæðra fréttanna, meðaltal

3.0



### Fréttaskor neikvæðra fréttanna, meðaltal

3.4

