



Niðurstaða 2021

Erlendur



Aksturskostnaður 2021

Aksturskostnaður	2021	Kostnaðarskipting	Áætlun	Áætluð kostnaðarskipting	Mismunur
Reykjavík	1.087.728.307	83%	1.104.610.000	85,0%	-16.881.693
Garðabær	82.281.682	6%	70.850.000	5,5%	11.431.682
Mosfellsbær	122.552.511	9%	98.670.000	7,6%	23.882.511
Seltjarnarnes	23.354.457	2%	25.870.000	2,0%	-2.515.543
	<u>1.315.919.000</u>		<u>1.300.000.000</u>		

Breytingar á aksturskostnaði frá yfirliti á heimasíðu:

Tekjufallsstyrkur til Hópbíla 14.000.000.- í mars

Endurgreiðsla frá leigubílstjóra - 330.168.-

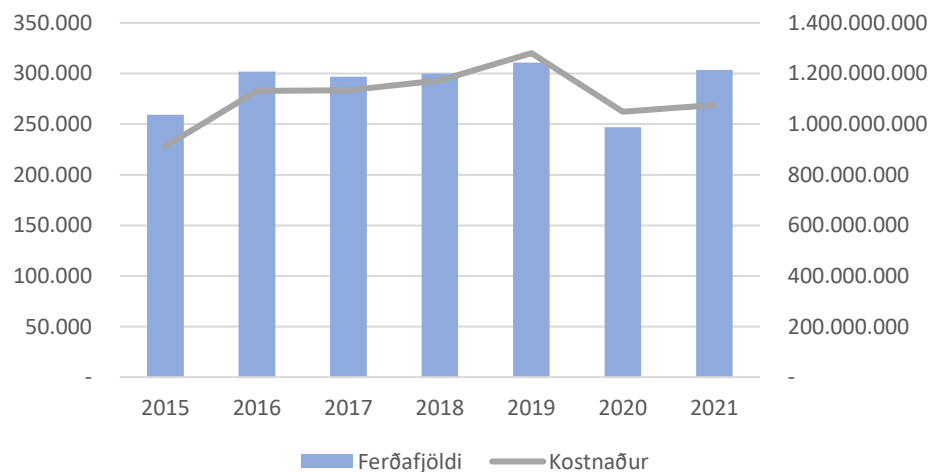
Leiðrétting frá Hreyfli 387.026

Rekstrartekjur		
Tekjur vegna aksturs.....	1	1.315.919
Laun og launatengd gjöld - aðstoðarfólk í skólaakstri.....		1.972
Þóknun.....	2	171.663
		Rekstrartekjur samtals
		1.489.554
Rekstrargjöld		
Aðkeyptur akstur - verktakar.....	3	1.315.919
Laun og launatengd gjöld.....	4	134.346
Starfsmannakostnaður		2.728
Rekstur tölvukerfa.....		11.436
Aðkeypt þjónusta.....		852
Húsnæðiskostnaður.....		2.405
Skrifstofukostnaður.....		958
Annar rekstrarkostnaður		748
		Rekstrargjöld samtals
		1.469.393
		Rekstrarniðurstaða fyrir fjármagnsliði
		20.161
Fjármunatekjur og (fjármagnsgjöld)		
Vaxtatekjur.....		36
Vaxtagjöld, verðbætur og gengismunur		(404)
		Fjármunatekjur og fjármagnsgjöld samtals
		(368)
		Rekstrarniðurstaða
		19.793

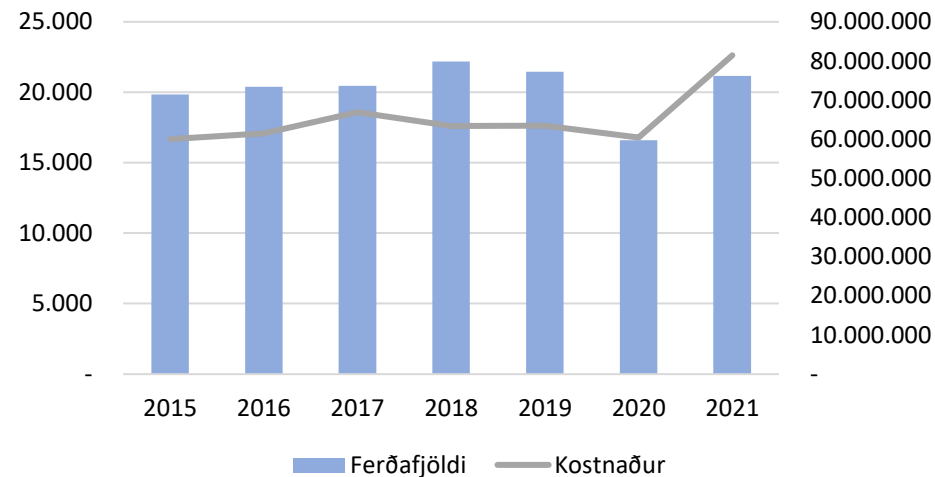
Rekstrarkostnaður 153.474 þ.kr. – áætlun 160.000 þ.kr.

Ferðafjöldi og kostnaður 2015 - 2021

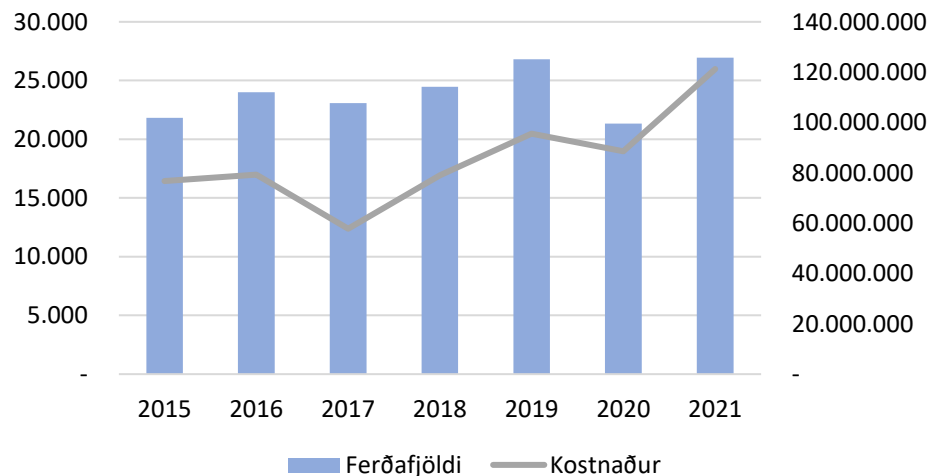
Reykjavík



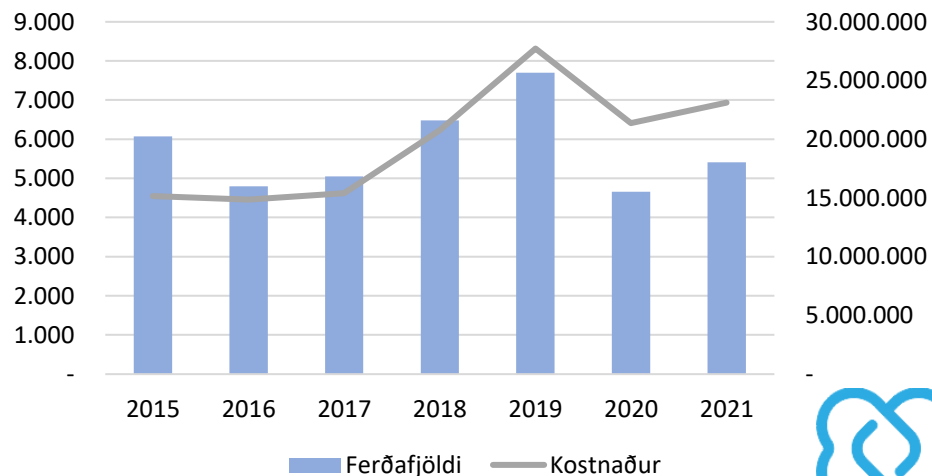
Garðabær



Mosfellsbær



Seltjarnarnes



Kostnaður per ferð 2015 - 2021

