

Strætó - höfuðborgarsvæðið

Nóvember 2019

Skýrsla þessi er einungis ætluð þeim aðila sem hana keypti.
Öll opinber dreifing eða birting er óheimil án samþykkis Zenter.

Strætó

Lýsing á rannsókn

Fyrirtæki:	Strætó
Framkvæmdatími:	13. nóvember til 22. nóvember 2019
Aðferð:	Send var könnun á könnunarhóp Zenter rannsókna, 18 ára og eldri á Íslandi. Gögnin voru vigtuð eftir kyni, aldri og búsetu.

Stærð úrtaks og svörun

Úrtak:	1.500 (einstaklingar 18 ára og eldri búsettir á höfuðborgarsvæðinu)
Svarendur:	757
Svarhlutfall:	50,4%

EFNISYFIRLIT

Bls.

2

Framkvæmd

Niðurstöður

4 – 6

Hefur þú farið í strætó á Íslandi á sl. 12 mánuðum?

7 – 10

Hversu margar ferðir fórst þú með strætó á Íslandi að meðaltali á sl. 12 mánuðum?

11 – 16

Þegar þú ferð í strætó, er það yfirleitt...

17 – 21

Hvað kemur helst í veg fyrir að nú notir ekki strætó (oftar)?

22 – 28

Hversu jákvæð(ur) eða neikvæð(ur) ert þú gagnvart Strætó?

29 – 33

Með hvaða hætti ferðast þú oftast milli heimili þíns og vinnu/skóla?

34 – 36

Hefur þú tekið eftir auglýsingum fyrirtækja á vögnum Strætó síðastliðna 3 mánuði?

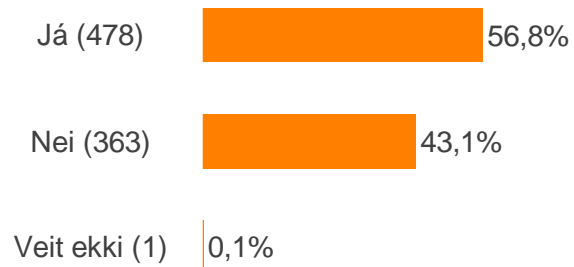
37

Vigtun

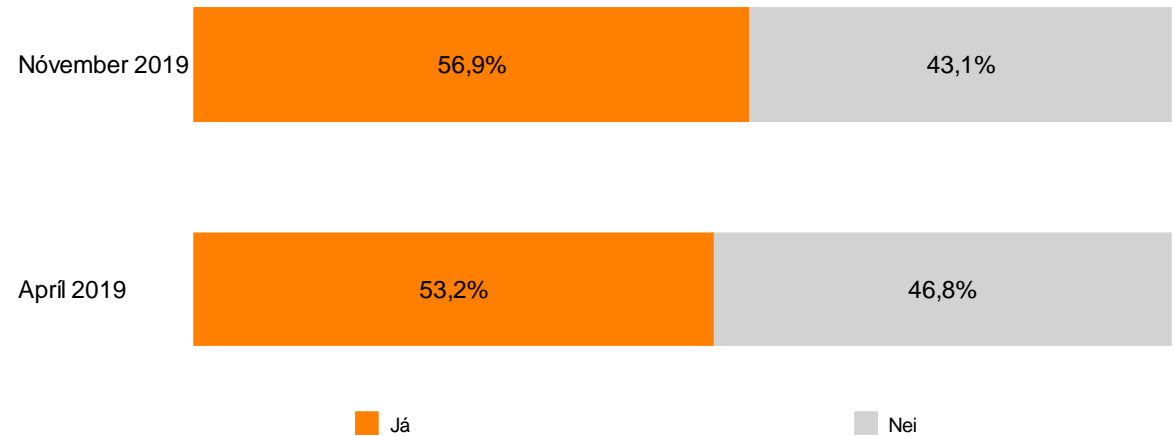
38

Nánari upplýsingar

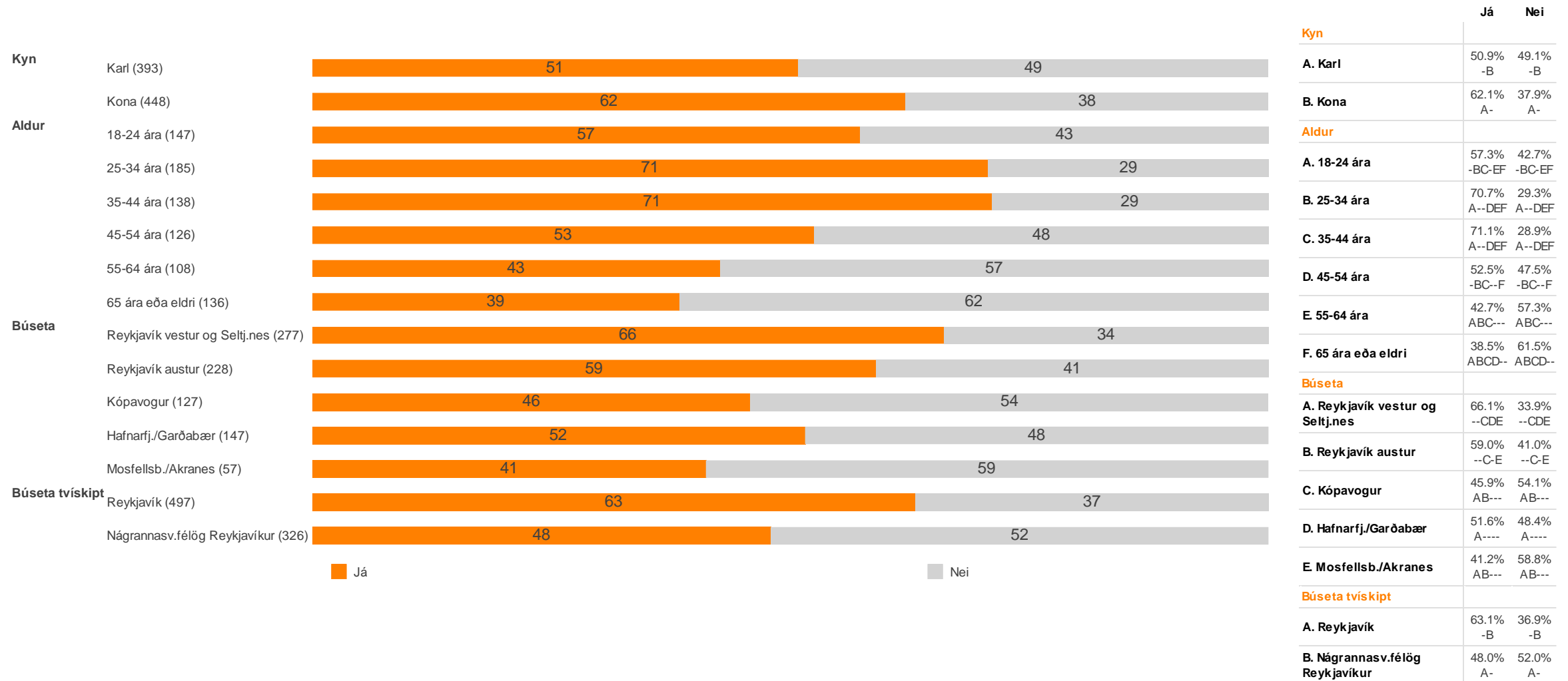
Hefur þú farið í strætó á Íslandi á síðastliðnum 12 mánuðum?



Vil ekki svara (-)

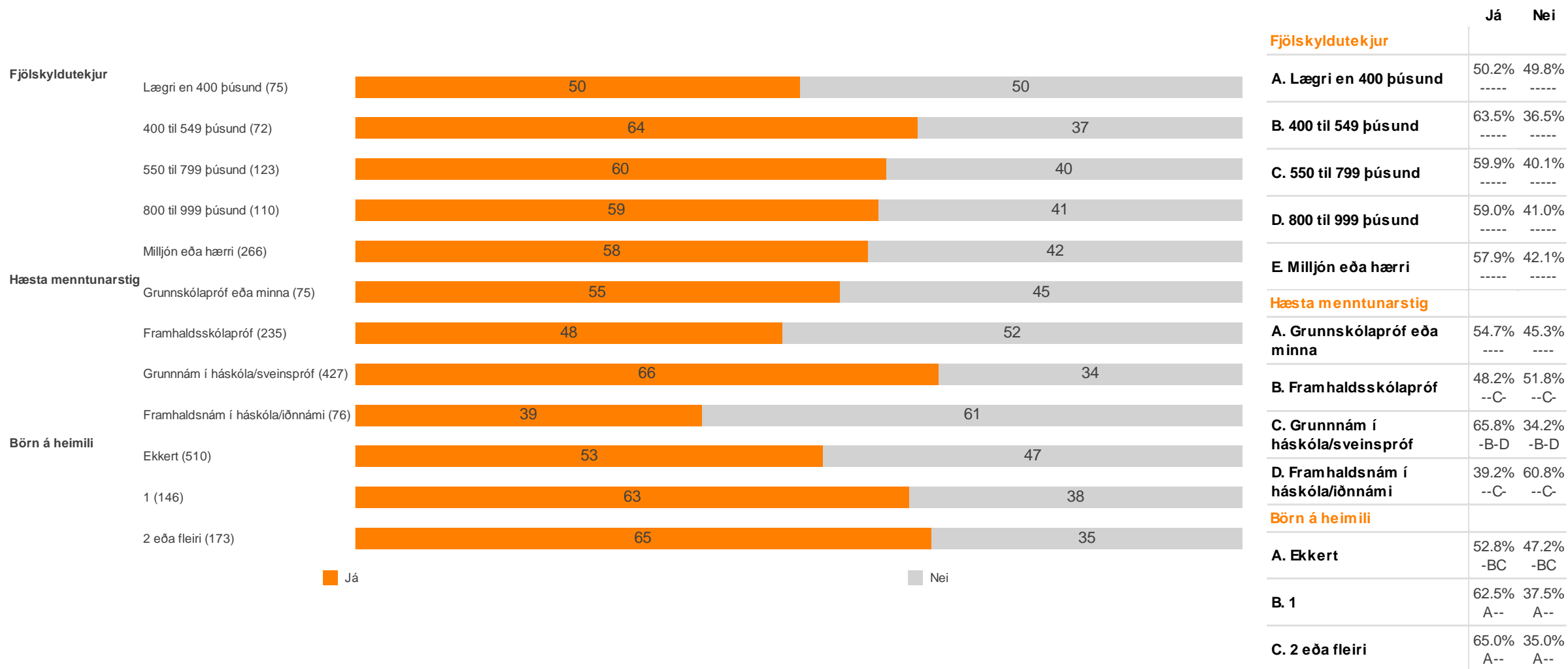


Hefur þú farið í strætó á Íslandi á síðastliðnum 12 mánuðum?



Tölur og myndir sýna hlutföll og fjölda þeirra sem tóku afstöðu. Bókstafir í töflu sýna marktækan mun á milli hópa m.v. 95% öryggisbil. Athugið að búið er að skipta Reykjavík upp í Reykjavík vestur (101, 103, 104, 105, 107, 108 og Seltjarnarnes) og austur (109, 110, 111, 112, 113, 116).

Hefur þú farið í strætó á Íslandi á síðastliðnum 12 mánuðum?



Tölur og myndir sýna hlutföll og fjölda þeirra sem tóku afstöðu. Bókstafir í töflu sýna marktækan mun á milli hópa m.v. 95% öryggisbil.

Hversu margar ferðir fórst þú með strætó á Íslandi að meðaltali á sl. 12 mánuðum?

Með einni ferð er átt við stakri ferð en ekki ferð fram og til baka.

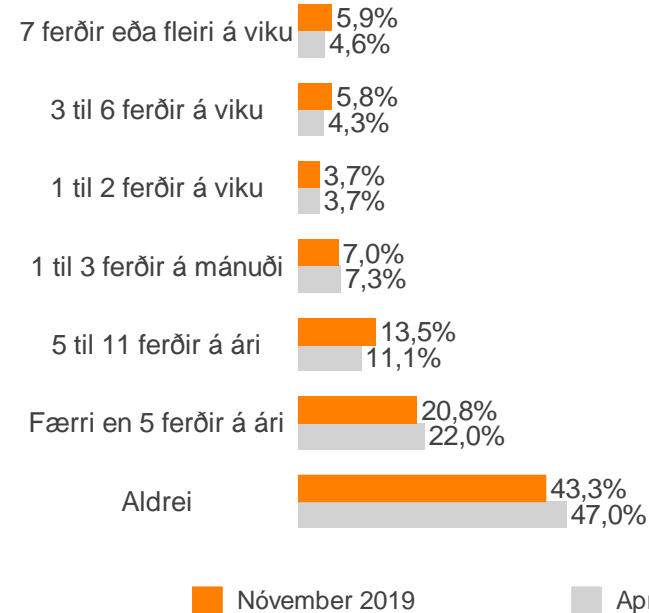
Valmöguleiki

	Ferðir á mánuði
7 eða fleiri á viku	28
3 til 6 ferðir á viku	18
1 til 2 ferðir á viku	6
1 til 3 ferðir á mánuði	2
5 til 11 ferðir á ári	0,6
Færri en 5 ferðir á ári	0,25
Aldrei	0

Allir þátttakendur

Meðaltal nóvember 2019: 3,2

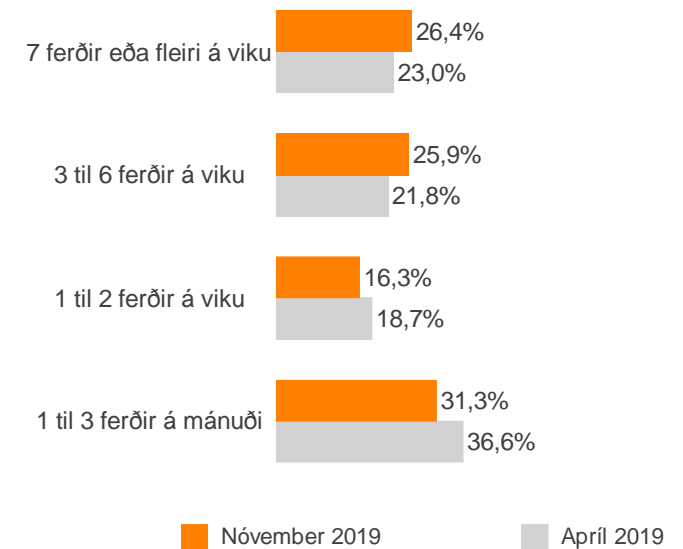
Meðaltal apríl 2019: 2,6



Þeir sem fara einu sinni eða oftari í mánuði

Meðaltal nóvember 2019: 13,7

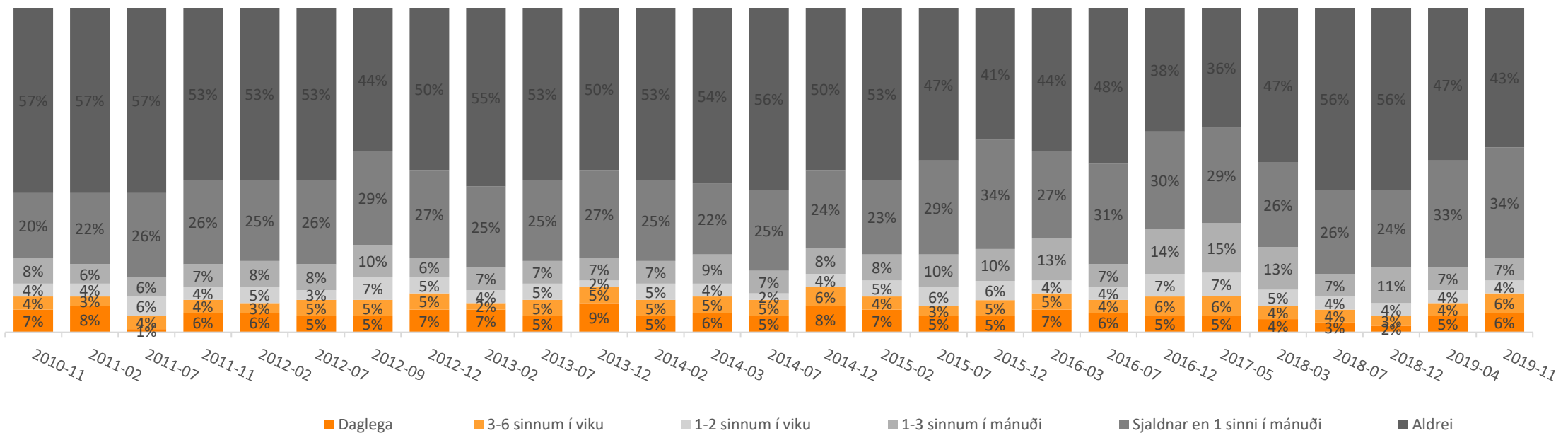
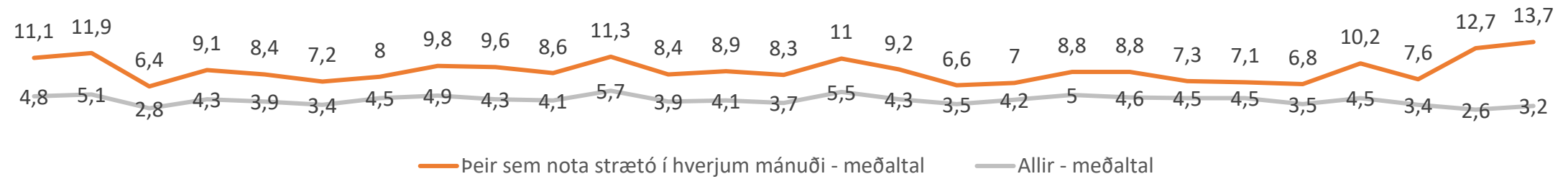
Meðaltal apríl 2019: 12,7



Til að tryggja að sem flestir þátttakendur svari þessari spurningu var boðið upp á valmöguleika í stað þess að slá inn fjölda ferða á síðustu 12 mánuðum. Hverjum valmöguleika var síðan gefinn stuðull (ferðir á mánuði) og reiknað út meðaltal. Þátttakendur sem völdu „3 til 6 ferðir á viku“ voru því með 4,5 ferðir á viku, eða 18 ferðir á mánuði. Meðaltalið er því ekki nákvæmur fjöldi ferða á síðustu 12 mánuðum en niðurstöðurnar gefa hins vegar góða mynd á mun á milli hópna.

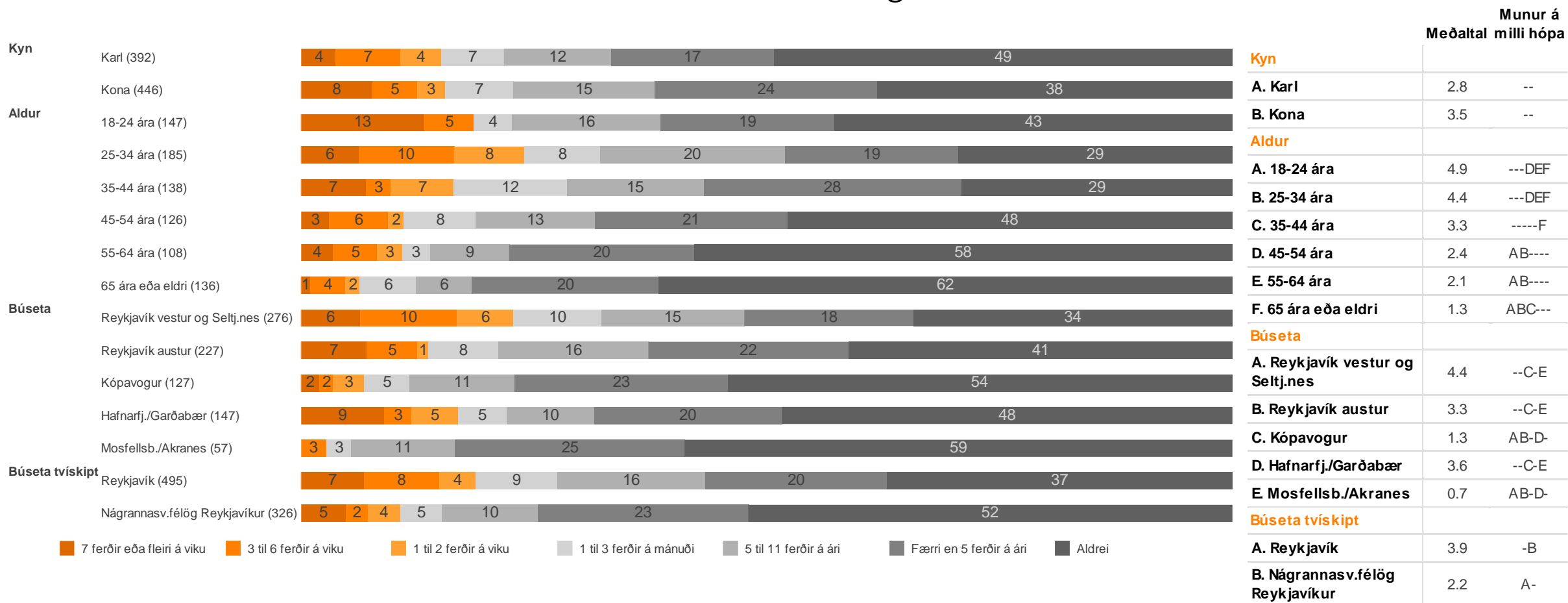
Hversu margar ferðir fórst þú með strætó á Íslandi að meðaltali á sl. 12 mánuðum?

Með einni ferð er átt við stakri ferð en ekki ferð fram og til baka.



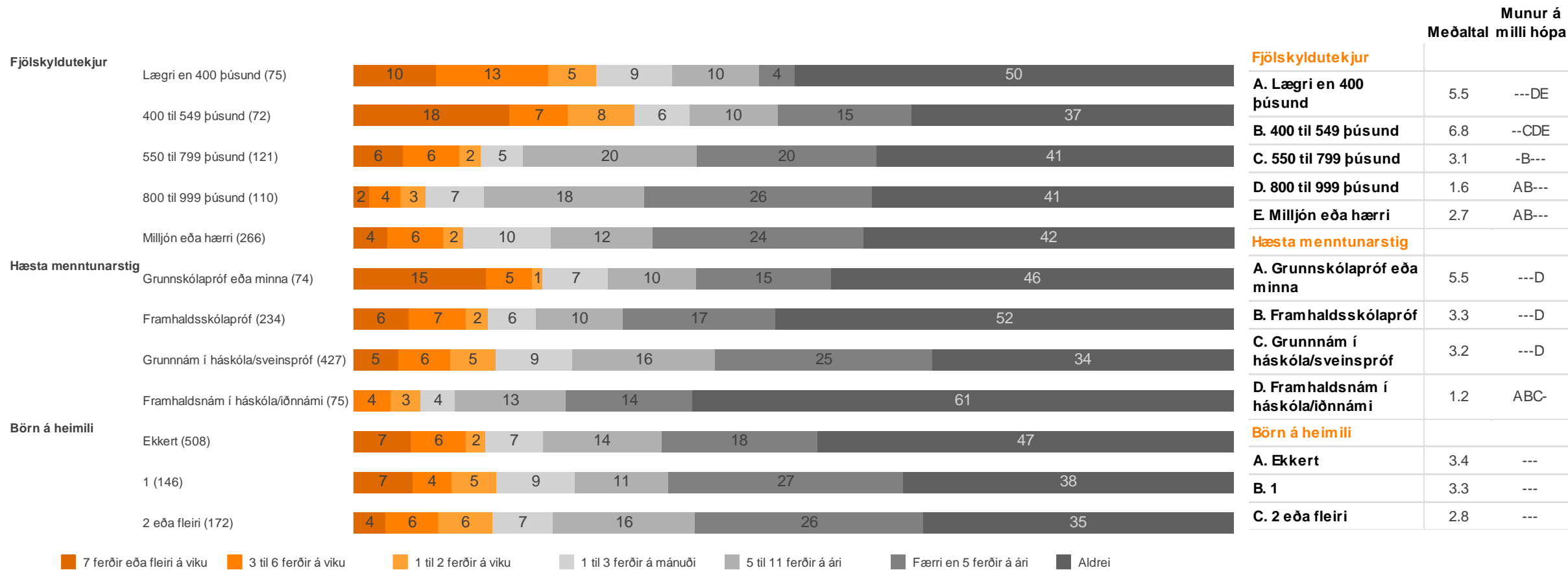
Hversu margar ferðir fórst þú með strætó á Íslandi að meðaltali á sl. 12 mánuðum?

Með einni ferð er átt við stakri ferð en ekki ferð fram og til baka.



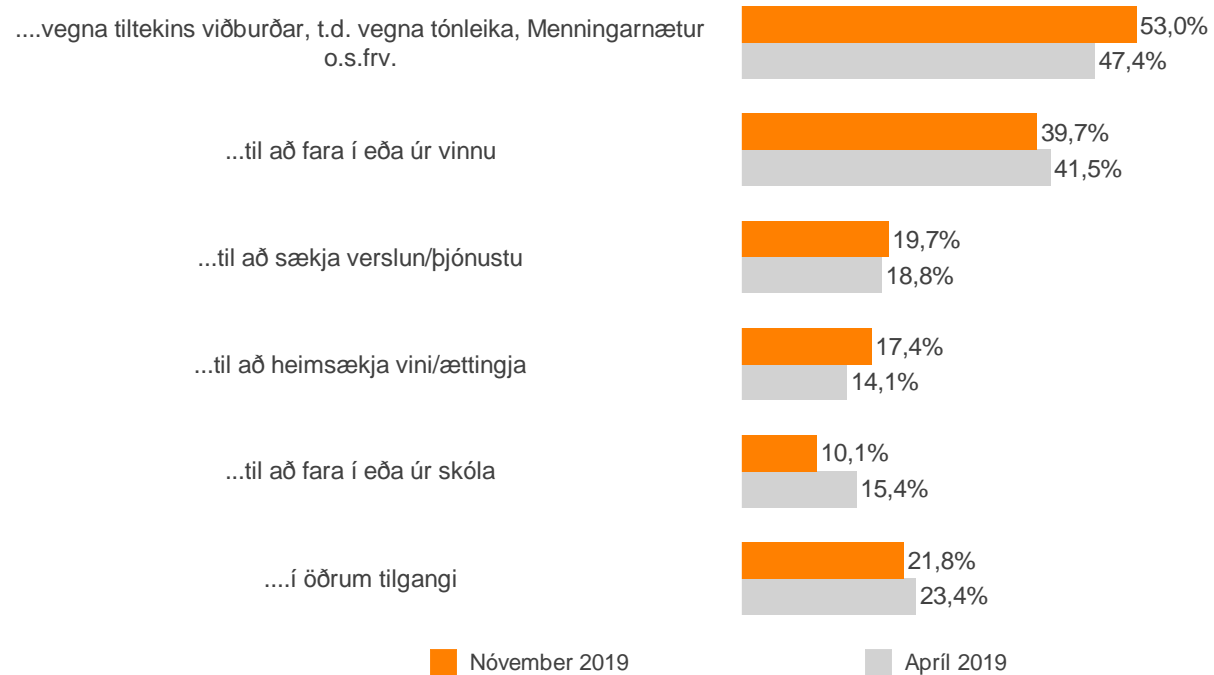
Hversu margar ferðir fórst þú með strætó á Íslandi að meðaltali á sl. 12 mánuðum?

Með einni ferð er átt við stakri ferð en ekki ferð fram og til baka.



Þegar þú ferð í strætó, er það yfirleitt...

Vinsamlegast hakið við allt sem við á.



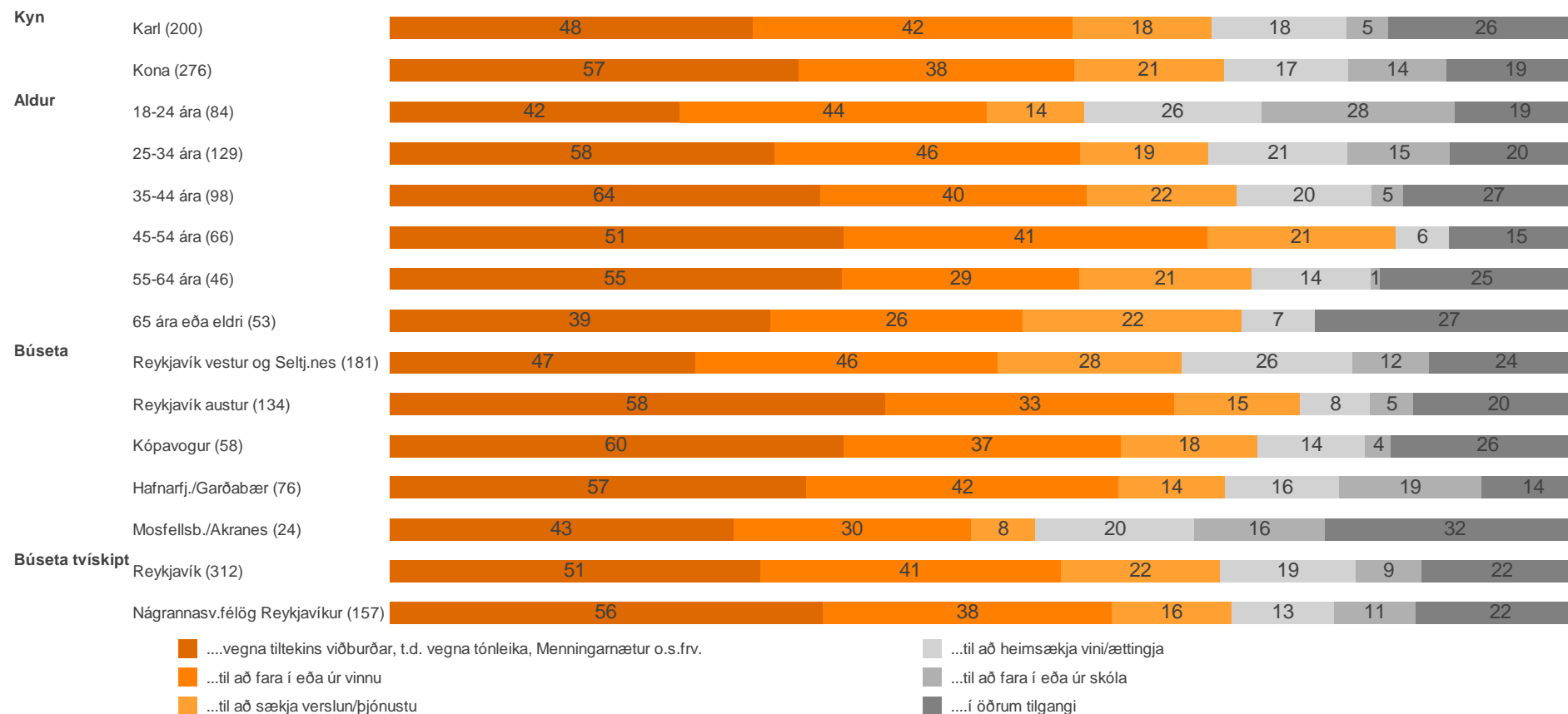
Þegar þú ferð í strætó, er það yfirleitt...

-Í öðrum tilgangi

- Að loka mig í miðbænum
- Almennum erindagjörðum, skemmtun
- Bilaður bíll o.fl
- Bílinn í og úr viðgerð
- Bíllaus
- Bíltúr með krökkunum
- Drykkju
- Ef bílinn er í viðgerð eða skilinn eftir
- ef ég á erindi í 101
- Ef ég er að fara niðri bæ að borða
- eftir djamm
- Eftir party
- Einkabifreið á verkstæði eða annarri þjónustu
- Er starfandi bílstjóri
- Ég var að keyra strætó í hlutastarfi.
- Fara að skemmta mér
- Fara á kaffihús
- Fara á æfingar
- Fara í bæinn.
- fara í strætóferð með strákinn minn, niðri bæ á kaffihús
- Fara með nemendur í vettvangsferðir
- Fara niður í bæ og heim úr bænum
- fara úr bænum eða fara út að borða
- Fara út á lífið í miðbænum
- Fer alltaf í strætó niður í miðbæ
- Ferðir á vinnutíma með skjólstæðinga.
- Frá Reykjavík til Akureyrar
- Fundir
- Heim af djammi
- Heim af skemmtanalífi
- Hjóla með fjölskyldunni frá A til B
- Í vinnunni
- Í bæinn og heim aftur.
- Í starfi mínu
- Kenna dótturdóttur minni á strætó 11 ára í ballet. Gengur ekki vel
- komast á milli staða þegar ég er í Rvík
- Komast til Akureyrar eftir millilandaflug til Keflavíkur
- komast út fyrir borgina
- Leyfa barninu að ferðast með strætó
- Læknþjónusta
- Læknir
- Með barnabörn
- Með barnahópa
- Með barnavagn
- Með börnin
- Með krökkum í skólanum sem ég vinn í
- Með leikskólabörnum
- Með nemendur
- Með nemendur á skólatíma á viðburði
- Með vinnunni.
- Nenni ekki að labba.
- nú að fara eitthvað annað en í vinnu
- Ræktina og annað
- Skemmta börnunum
- skemmtiakstur með lítinn frænda
- Skemmtiferð með barnabarninu
- Skemmtiferð með börnum
- Skemmtun með dóttir minni
- Spara mér leigubíl
- Stelpunni minni finnst gaman að fara svepparannsóknarleiðangri
- Sækja bíl á verkstæði
- Sækja bílinn eftir fylleri.
- Sækja bílinn eftir teiti
- Sækja fundi
- Sækja veitingahús og bari.
- T.d. Að sækja bíl í viðgerð eða ef heimilisbílinn er ekki tiltækur.
- Tannlæknir
- Til að fara á djammið og heim
- Til að komast á einhvern stað og ganga heim.
- Til að komast heim frá Reykjavík til Akureyrar
- Til að vera fullur
- Til og frá Keflavíkur flugvallar
- Til skemmtunar fyrir son minn
- til þess að hitta vini á bar og sleppa bílnum
- Tónleika, matarboð
- Út að borða
- Út að borða
- út að borða á veitingastað/djamm
- Útsýnisferðir.
- Var að ná í bílinn
- Var bíllaus þann daginn.
- Vegna vinnu
- Vinnutengt
- Ýmislegt, t.d. mig langat að ganga hluta leiðar; eða ég þarf ekki að flýta mér
- Þegar bílinn er á verkstæði
- Þegar bílinn er í viðgerð
- ævintýraferð með börnunum mínum

Þegar þú ferð í strætó, er það yfirleitt...

Vinsamlegast hakið við allt sem við á.



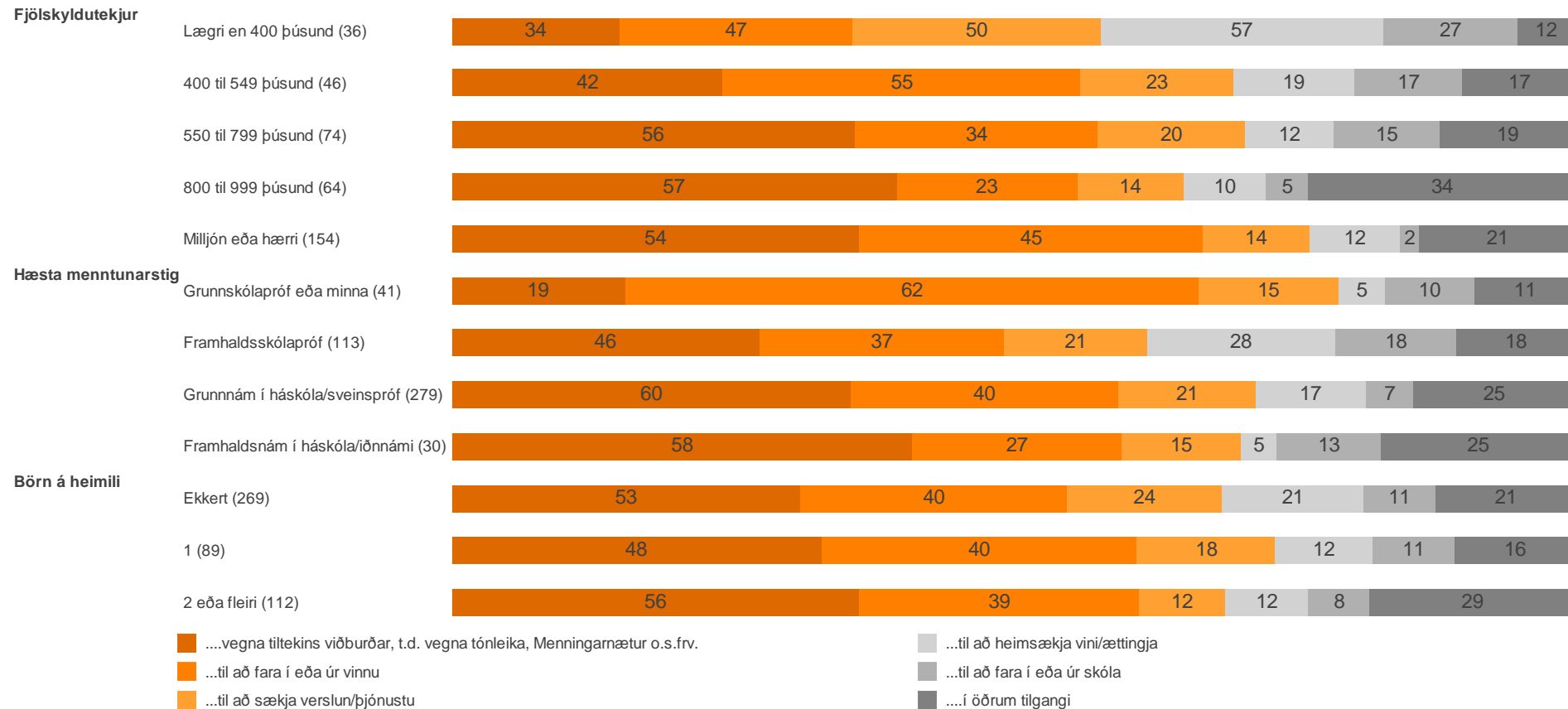
Þegar þú ferð í strætó, er það yfirleitt...

Vinsamlegast hakið við allt sem við á.

vegna tiltekins viðburðar, t.d. vegna tónleika, Menningarnætur o.s.frv.	...til að fara í eða úr vinnu	...til að sækja verslun/þjónustu	...til að heimsækja vini/ættingja	...til að fara í eða úr skóla	...í öðrum tilgangi
Kyn						
A. Karl	47.7% --	42.0% --	18.3% --	17.7% --	5.4% -B	25.7% --
B. Kona	56.7% --	38.1% --	20.7% --	17.2% --	13.6% A-	19.0% --
Aldur						
A. 18-24 ára	41.8% -BC--	44.3% ----F	13.9% -----	25.6% ---D-F	27.8% -BCDEF	18.6% -----
B. 25-34 ára	58.0% A----F	45.9% ---EF	19.4% -----	21.0% ---D-F	15.3% A-CDEF	20.2% -----
C. 35-44 ára	63.8% A----F	39.6% -----	22.1% -----	20.0% ---D-F	4.7% AB----	26.8% -----
D. 45-54 ára	51.1% -----	40.8% -----	21.2% -----	6.0% ABC--	- AB----	15.2% -----
E. 55-64 ára	54.9% -----	28.9% -B----	20.8% -----	14.4% -----	1.1% AB----	24.8% -----
F. 65 ára eða eldri	38.8% -BC--	25.7% AB----	22.2% -----	7.4% ABC--	- AB----	27.4% -----
Búseta						
A. Reykjavík vestur og Seltjenes	46.9% -----	46.2% -B----	28.1% -B-DE	26.1% -B----	11.6% -B----	23.8% -----
B. Reykjavík austur	57.5% -----	33.4% A----	14.5% A----	8.1% A----	5.1% A--DE	19.7% -----
C. Kópavogur	60.3% -----	36.9% -----	18.1% -----	14.2% -----	3.5% --DE	25.6% -----
D. Hafnarfj./Garðabær	56.7% -----	42.3% -----	14.4% A----	15.5% -----	19.3% -BC-	13.9% ----E
E. Mosfellsb./Akranes	43.1% -----	29.7% -----	8.0% A----	19.9% -----	16.3% -BC-	32.4% --D-
Búseta tvískipt						
A. Reykjavík	51.0% --	41.2% --	21.9% --	18.6% --	8.9% --	22.4% --
B. Nágrannasv.félög Reykjavíkur	56.4% --	37.5% --	15.6% --	13.3% --	10.7% --	21.8% --

Þegar þú ferð í strætó, er það yfirleitt...

Vinsamlegast hakið við allt sem við á.



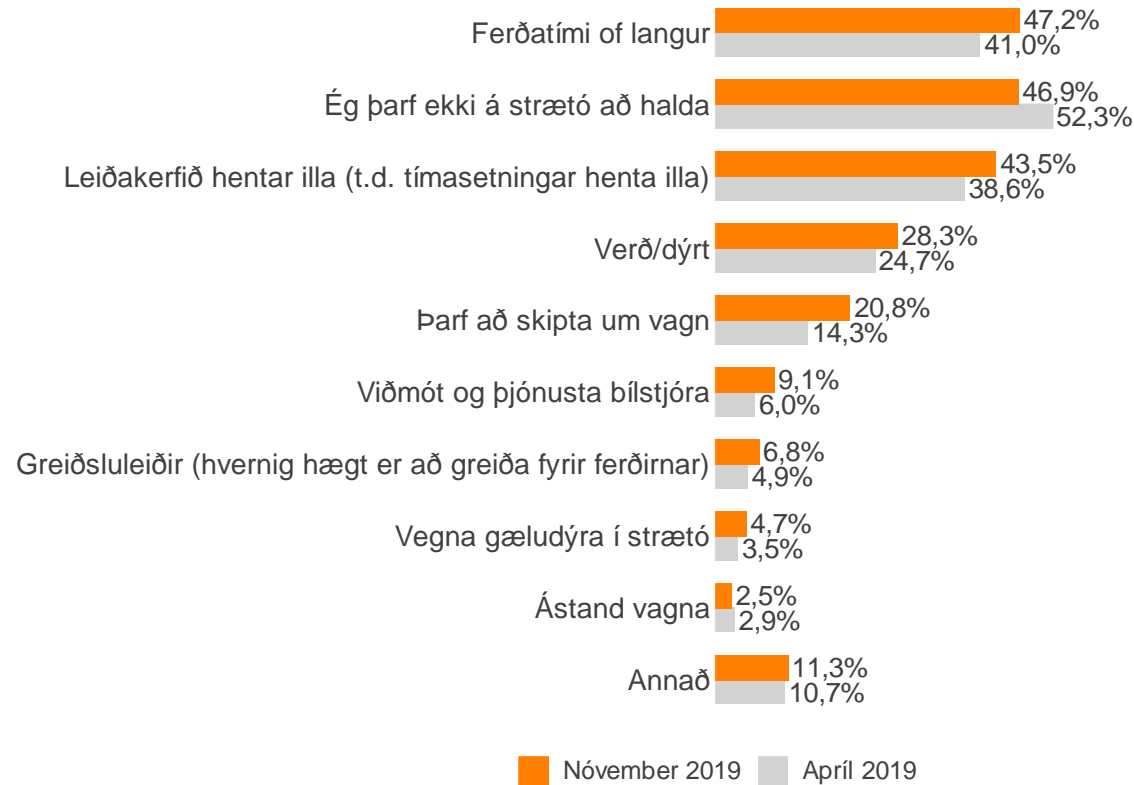
Þegar þú ferð í strætó, er það yfirleitt...

Vinsamlegast hakið við allt sem við á.

	...vegna tiltekins viðburðar, t.d. vegna tónleika, Menningarnætur o.s.frv.	...til að fara í eða úr vinnu	...til að sækja verslun/þjónustu	...til að heimsækja vini/ættingja	...til að fara í eða úr skóla	...í öðrum tilgangi
Fjölskyldutekjur						
A. Lægri en 400 þúsund	34.2% --CDE	47.4% ---D-	50.4% -BCDE	57.4% -BCDE	27.2% ---DE	11.9% ---D-
B. 400 til 549 þúsund	41.6% -----	54.8% --CD-	23.3% A----	18.6% A----	16.5% ----E	17.4% -----
C. 550 til 799 þúsund	55.9% A----	33.6% -B---	20.4% A----	12.3% A----	14.7% ----E	18.8% ---D-
D. 800 til 999 þúsund	56.5% A----	22.8% AB--E	13.5% A----	10.4% A----	5.4% A----	33.9% A-C-E
E. Milljón eða hærrí	53.5% A----	45.1% ---D-	14.0% A----	11.9% A----	2.4% ABC--	20.6% ---D-
Hæsta menntunarstig						
A. Grunnskólapróf eða minna	18.7% -BCD	61.8% -BCD	15.0% ----	5.1% -B--	9.6% ----	10.9% ----
B. Framhaldsskólapróf	46.0% A-C	36.5% A---	21.2% ----	28.1% A-CD	18.1% --C	17.8% ----
C. Grunnám í háskóla/sveinspróf	60.4% AB--	40.4% A---	20.8% ----	16.7% -B--	7.1% -B--	24.6% ----
D. Framhaldsnám í háskóla/iðnnámi	58.4% A---	26.5% A---	15.1% ----	4.5% -B--	13.2% ----	24.7% ----
Börn á heimili						
A. Ekkert	52.9% ---	40.3% ---	23.5% --C	21.4% --C	10.9% ---	21.2% ---
B. 1	47.5% ---	40.4% ---	17.8% ---	12.4% ---	10.6% ---	15.5% --C
C. 2 eða fleiri	56.3% ---	38.6% ---	11.8% A--	11.5% A--	8.4% ---	28.5% -B-

Hvað kemur helst í veg fyrir að nú notir ekki strætó (oftar)?

Vinsamlegast hakaðu við allt sem við á.



Hvað kemur helst í veg fyrir að nú notir ekki strætó (oftar)?

Vinsamlegast hakaðu við allt sem við á.

	Ferðatími of langur	Ég þarf ekki á strætó að halda	Leiðakerfið hentar illa (t.d. tímasetningar henta illa)	Verð/dýrt	þarf að skipta um vagn	Viðmót og þjónusta er að greiða bílstjóra fyrir ferðirnar)	Greiðsluleiðir (hvernig hægt er að greiða gæludýra í strætó)	Vegna Ástand vagna	Annað	
Kyn										
A. Karl	38.8% -B	49.8% --	38.7% -B	21.1% -B	17.8% --	4.2% -B	6.2% --	4.9% --	1.8% --	11.6% --
B. Kona	54.9% A-	44.3% --	47.8% A-	35.0% A-	23.4% --	13.6% A-	7.3% --	4.6% --	3.2% --	11.0% --
Aldur										
A. 18-24 ára	66.7% --CDEF	49.1% --C-F	71.5% -BCDEF	55.5% -BCDEF	38.2% -BCDEF	28.5% -BCDEF	12.7% --CD-	6.3% -----	6.3% ---DEF	11.2% -----
B. 25-34 ára	62.5% --CDEF	39.8% ---EF	47.5% A--D-F	40.0% A-CDEF	20.4% A---F	9.0% A--D-F	7.8% -----	3.9% -----	3.3% ---D-F	12.9% -----
C. 35-44 ára	50.2% AB-DEF	35.5% A---EF	40.6% A---F	25.3% AB--F	20.9% A---F	8.3% A--D-F	5.3% A-----	3.3% -----	4.7% ---DEF	11.6% -----
D. 45-54 ára	36.7% ABC-F	45.9% ----F	31.9% AB---	16.1% AB--F	17.3% A----	1.5% ABC--	3.0% A-----	4.5% -----	- ABC--	16.2% ---EF
E. 55-64 ára	36.6% ABC-F	53.1% -BC--	39.0% A-----	21.5% AB--F	16.2% A-----	4.0% A-----	5.1% -----	6.9% -----	- A-C--	6.9% ---D--
F. 65 ára eða eldri	23.0% ABCDE-	61.6% ABCD--	28.3% ABC--	6.4% ABCDE-	11.1% ABC--	2.7% ABC--	6.1% -----	4.0% -----	- ABC--	7.7% ---D--
Búseta										
A. Reykjavík vestur og Seltj.nes	42.0% -B-D-	45.6% ----E	48.6% --C-	30.8% -----	20.8% -C-	8.3% -----	8.8% -----	2.9% -B--	2.3% -----	14.3% ---E
B. Reykjavík austur	52.8% A----	42.6% ----E	45.2% --C-	32.8% ---D-	22.2% -C-	12.5% ---E	4.6% --D-	7.6% A----	5.5% --C-	9.4% -----
C. Kópavogur	46.7% -----	48.2% ----E	32.7% AB--	26.9% -----	11.5% AB-D-	10.9% ----E	3.9% --D-	5.9% -----	- -B--	12.7% ---E
D. Hafnarfj./Garðabær	54.0% A----	45.7% ----E	43.4% -----	21.6% -B--	29.5% -C-	7.3% -----	10.9% -BC-	3.4% -----	1.7% -----	10.1% -----
E. Mosfellsb./Akranes	39.1% -----	67.4% ABCD-	41.1% -----	22.3% -----	16.5% -----	1.9% -BC-	2.8% -----	1.0% -----	- -----	2.9% A-C--
Búseta tvískipt										
A. Reykjavík	45.1% --	44.4% --	45.8% --	31.8% -B	20.8% --	10.3% --	7.0% --	5.3% --	3.8% -B	12.6% --
B. Nágrannasv.félög Reykjavíkur	51.6% --	49.3% --	39.3% --	23.1% A-	21.6% --	7.9% --	6.8% --	3.9% --	0.8% A-	10.0% --

Hvað kemur helst í veg fyrir að nú notir ekki strætó (oftar)?

Vinsamlegast hakaðu við allt sem við á.

	Ferðatími of langur	Ég þarf ekki á strætó að halda	Leiðakerfið hentar illa (t.d. tímasetningar henta illa)	Verð/dýrt	Þarf að skipta um vagn	Viðmót og þjónusta um bílstjóra	Greiðsluleiðir (hvernig hægt er að greiða fyrir ferðirnar)	Vegna gældýra í strætó	Ástand vagna	Annað
Fjölskyldutekjur										
A. Lægri en 400 þúsund	46.3% ----	39.6% ----	42.7% ----	37.2% -B---	27.6% ----	25.0% --CDE	9.6% ----	9.7% --CDE	- ----	20.8% -BCDE
B. 400 til 549 þúsund	49.1% ----	54.1% ----	35.9% ----	20.6% A----	14.5% ----	15.4% --C-E	2.7% ----	2.6% ----	- ----	7.9% A----
C. 550 til 799 þúsund	35.7% ---E	53.9% ----	37.5% ---D-	27.2% ----	23.0% ----	5.6% AB---	5.7% ----	- A----	3.0% ----	9.0% A----
D. 800 til 999 þúsund	48.3% ----	48.9% ----	51.2% --C--	33.6% ----	22.1% ----	8.1% A---E	7.6% ----	2.2% A----	- ----	7.6% A----
E. Milljón eða hærri	53.3% --C--	44.6% ----	46.8% ----	25.3% ----	20.3% ----	2.8% AB-D-	5.3% ----	3.3% A----	2.0% ----	11.2% A----
Hæsta menntunartig										
A. Grunnskólapróf eða minna	46.8% ---D	54.0% ----	42.1% ----	40.0% --CD	24.6% ----	22.1% --CD	14.7% --C-	7.2% --C-	2.0% ----	14.5% ----
B. Framhaldsskólapróf	54.5% ---D	49.1% ----	50.3% --C-	29.5% ---D	21.6% ----	14.1% --CD	10.6% --C-	6.9% --C-	4.2% ----	8.6% ----
C. Grunnám í háskóla/sveinspróf	46.6% ---D	44.8% ----	41.3% -B--	27.5% A---	20.9% ----	4.7% AB--	3.4% AB--	2.0% AB-D	2.0% ----	12.3% ----
D. Framhaldsnám í háskóla/iðnnámi	27.6% ABC-	49.3% ----	37.5% ----	16.6% AB--	12.9% ----	5.4% AB--	5.7% ----	8.6% --C-	- ----	7.5% ----
Börn á heimili										
A. Ekkert	41.9% -BC	51.3% --C	42.8% ---	27.3% ---	20.6% ---	9.2% ---	6.9% ---	4.8% --C	1.1% -BC	11.5% ---
B. 1	56.0% A--	45.7% ---	45.2% ---	35.7% ---	26.1% ---	8.4% ---	6.3% ---	8.7% --C	4.5% A--	6.1% ---
C. 2 eða fleiri	55.5% A--	36.5% A--	45.0% ---	26.7% ---	17.8% ---	7.6% ---	4.9% ---	0.5% AB-	5.1% A--	11.7% ---

Hvað kemur helst í veg fyrir að nú notir ekki strætó (oftar)?

Vinsamlegast hakaðu við allt sem við á.

- Aðallega vegna þæginda sem einkabíllinn hefur
- akstursmáti strætóbílstjóra
- Á ákveðnum tímum er mjög margt í strætó og þá líður mér illa í vagninum - verður óglatt.
- Á bíl
- Á erfitt með að labba og nota því einkabíl oftast
- Á mjög erfitt með að ganga
- Bílveiki
- Bílveiki í strætó
- eg ek bifreið og nota hana
- Ekkert kemur í veg fyrir að ég noti strætó eins oft og ég þarf.
- Ekki hægt að ferðast með strætó ef maður þarf að fara á fleiri en 1 stað og ætlar ekki að vera allan daginn. Hvernig á maður að ferðast með strætó þegar maður kaupir meira en 1-2 poka, fyllir t.d. skottið af pokum?
- Er á bíl, hentar betur.
- Er hræðilega bílveik í strætó.
- Er iðnaðarmaður með fullan bíl af verkfærum
- Er kominn með bíl
- Er lungnasjúklingur og stoppistöðvar eru alltaf of langt frá brottfararstað eða áfangastað....
- Er með fullan bíl af verktökum vegna vinnu
- Er mikið á ferðinni í vinnunni og get ekki notað strætó.
- Er oft með hund sem geltir mikið, ef hann er bundinn fyrir utan verslanir.
- er sjálfstæður atvinnurekandi sem þarf að nota stystan tíma mögulegan til að útfæra mitt starf
- Er það ekki augljóst hefði mátt vera valmöguleika, á bíl, flestir sem eiga bíl nota strætó ekki neitt.
- Erfitt að vera með mörg börn og ferðast með strætó
- Ég á barn og þarf að hafa ýmislegt með fyrir það.
- Ég á bíl
- Ég á bíl og ansi gott hjól sem ég nota mikið
- Ég er á bíl
- Ég er byrjuð í fjarnámi.
- Ég hjóla að mestu en not strætó þegar það hentar ekki
- Ég kys að nota annan ferðamáta
- Ég þarf aðstoðarmann með mér sem ég hef sjaldan
- Fer allt árið um á reiðhjól
- Flókið
- Hef góða heilsu og hjóla á milli staða.
- Hef kosið einkabíllinn
- Heilsan, erfitt með langar göngur.
- Hjóla mikið
- Hvernig bílstjórnarnir keyra er bara mjög hrædd í strætó.
- Keyri börn í leikskóla/skóla og fer svo í vinnuna, þarf að skila 8 klst þar en næ því ekki ef ég væri í strætó.
- Koma börnum í tómstundir
- kys fremur að nota einkabíllinn
- Langt að labba á næstu stoppistöð
- Langt á milli vagna og stoppistöðva
- Langt í stoppistöð
- Maður vill ekki vera bundinn af leiðarkerfinu og bíða í slagveðri á stoppistöð.

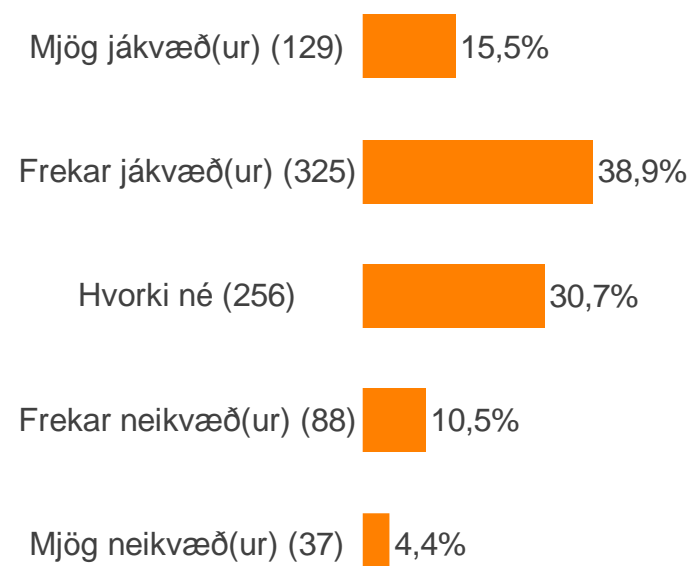
Hvað kemur helst í veg fyrir að nú notir ekki strætó (oftar)?

Vinsamlegast hakaðu við allt sem við á.

- Nota aðallega eigin bíl
- Nota hann alltaf þegar þess þarf, annars er hægt að ganga.
- Nota hjól
- Oft erfitt að treysta á strætó, þ.e. að geta verið mætt á réttum tíma. Sérstaklega ef ég þarf að skipta um strætó á leiðinni, þá er fyrri strætóinn seinn (þá helst á morgnana) og ég missi af þeim seinni. Hef þurft að taka leigubíl eftir að hafa misst af tengileið. Í dag vel ég frekar leigubíl ef ég þarf nauðsynlega að vera mætt eitthvert á réttum tíma, enda hef ég undanfarið aðeins notað strætó 1-2 viku
- Óskýrt kerfi og ósamræmi í appi og tímatöflu
- Óvön því og þar með léleg í því, fer út á vitlausum stöðum og kann illa að þetta, þekki ekki leiðirnar og rata illa á Höfuðborgarsvæðinu.
- Óþægileg ferð, harkaleg stopp
- Skutl á börnum
- Skutl á krökkum í önnur bæjarfélög og snúningar fyrir heimilið.
- Strætó kemur of sjaldan
- Stundvísi, á báða vegu, ekki gott að koma of snemma og heldur ekki of seint
- Sumir bílstjórar snögg hemla allt of oft, eru í símanum og vagninn er oft ekki á réttum tíma
- Þannig að maður missir af næsta strætó (ef þarf að skipta um Vagn)
- Sækja börn og fara í tómsundur/íþróttir
- Tíðni ferða ekki nægjanleg á álagstímum
- Vagninn alveg troðin
- Vagninn gengur ekki, t.d. fyrir hádegi á sunnudögum
- Vantar upplýsingar um leiðakerfið og veit ekki hvar ég finn þær.
- Veðrið á Íslandi og léleg biðskýli, opin og óuppituð, langt á milli vagna.
- Vegna fötlunar
- Vegna illa þjálfaðar vagnstjóra. Skrykkjóttur akstursháttur og ekki lagt að gangstétt.
- Vegna langvinnis sjúkdóms sem skerðir getu mína
- Verð að reka einkabíl
- Viss þægindi að nota eigin bifreið, oft á marga staði
- Það er svo freistandi að nóta bílinn
- Þarf að ganga lengi að stoppistöðvum
- Þarf að nota eigin bíl í vinnu
- Þarf að sækja börn í skóla/á leikskóla
- Þarf að sækja krakka í frístund, kemst ekki á réttum tíma í strætó.
- Þyrfti að ganga langa leið í og úr vagninum

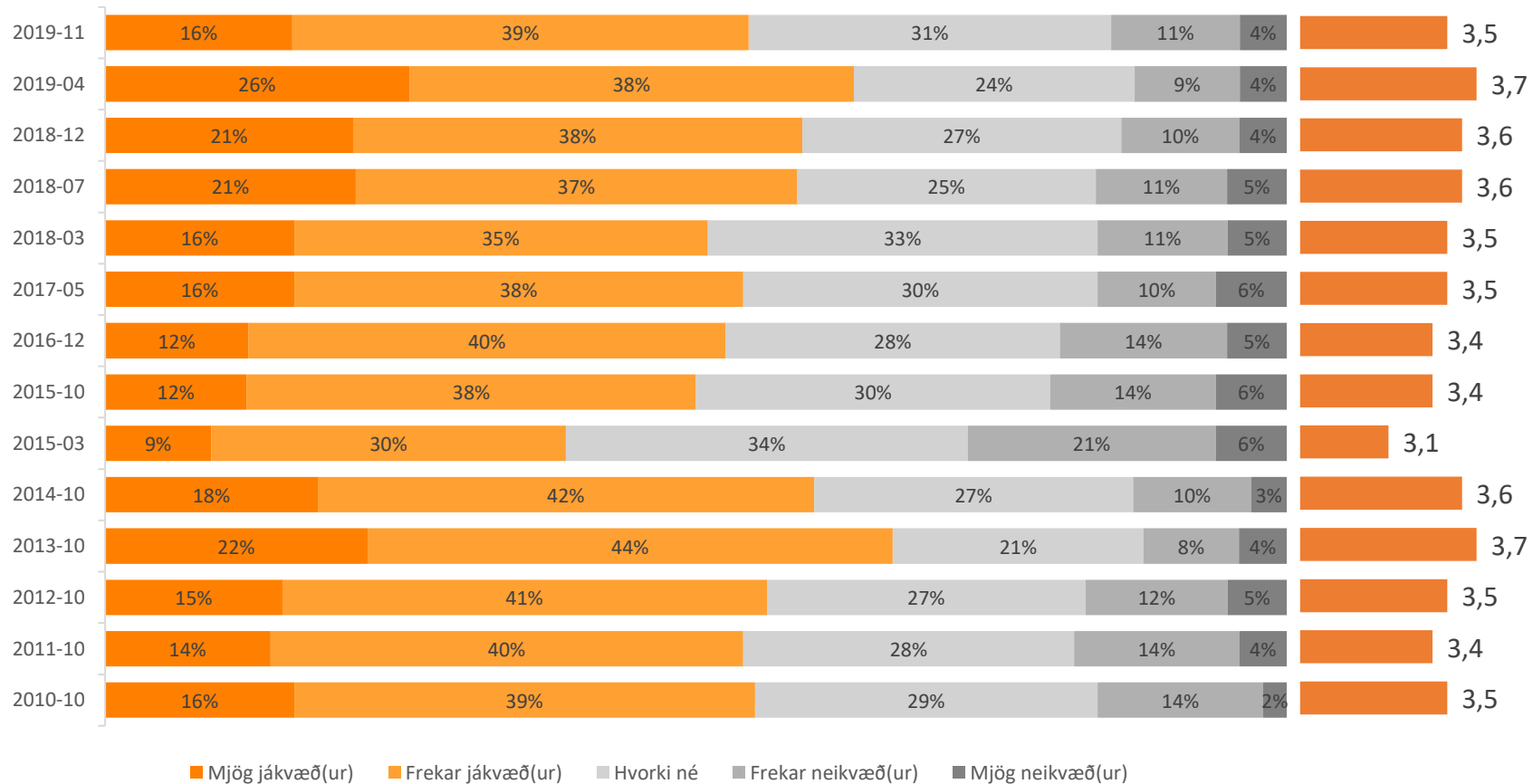
Hversu jákvæð(ur) eða neikvæð(ur) ertu gagnvart Strætó?

Fjöldi svara	842 100.0%
Meðaltal (1-5)	3.5
Mjög jákvæð(ur)	129 15.4%
Frekar jákvæð(ur)	325 38.6%
Hvorki né	256 30.4%
Frekar neikvæð(ur)	88 10.5%
Mjög neikvæð(ur)	37 4.4%
Veit ekki	5 0.6%
Vil ekki svara	1 0.1%



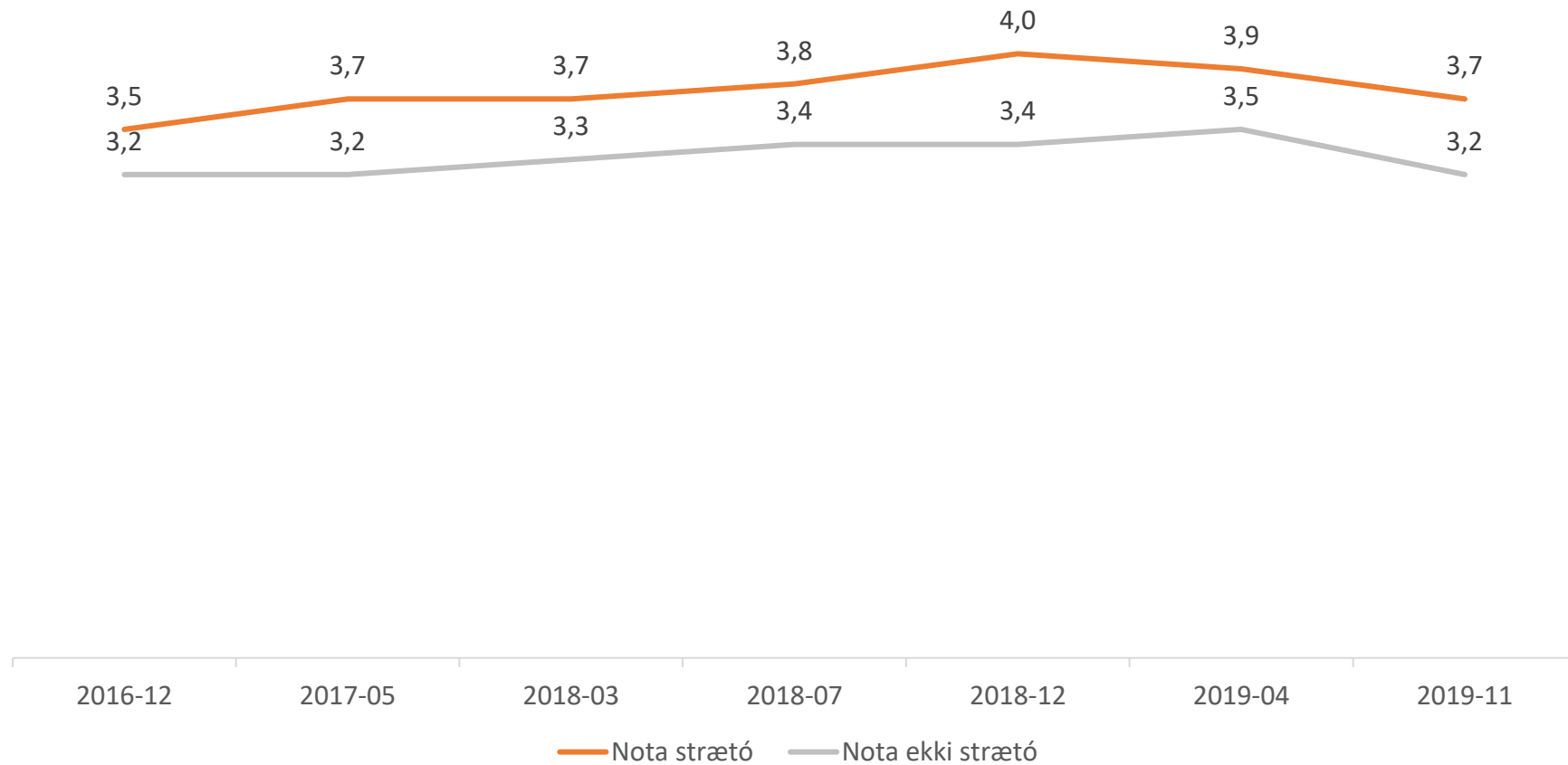
Hversu jákvæð(ur) eða neikvæð(ur) ertu gagnvart Strætó?

-Þróun

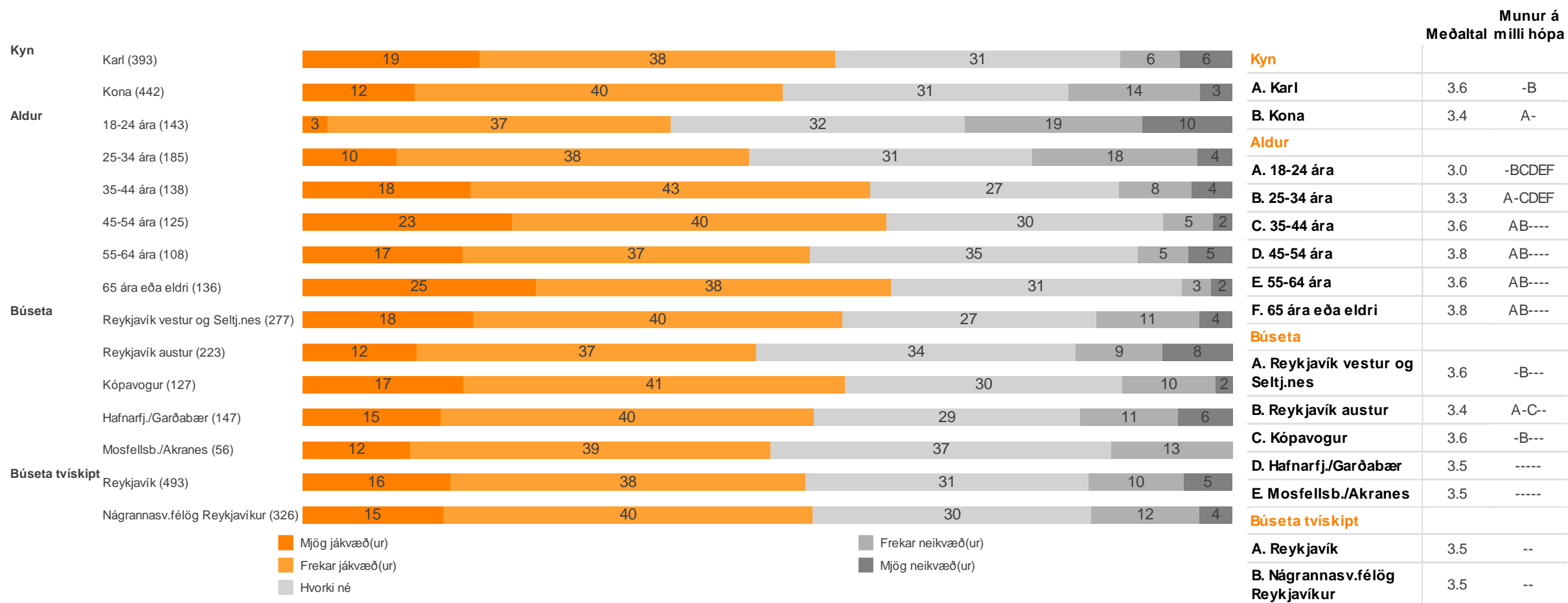


Hversu jákvæð(ur) eða neikvæð(ur) ertu gagnvart Strætó?

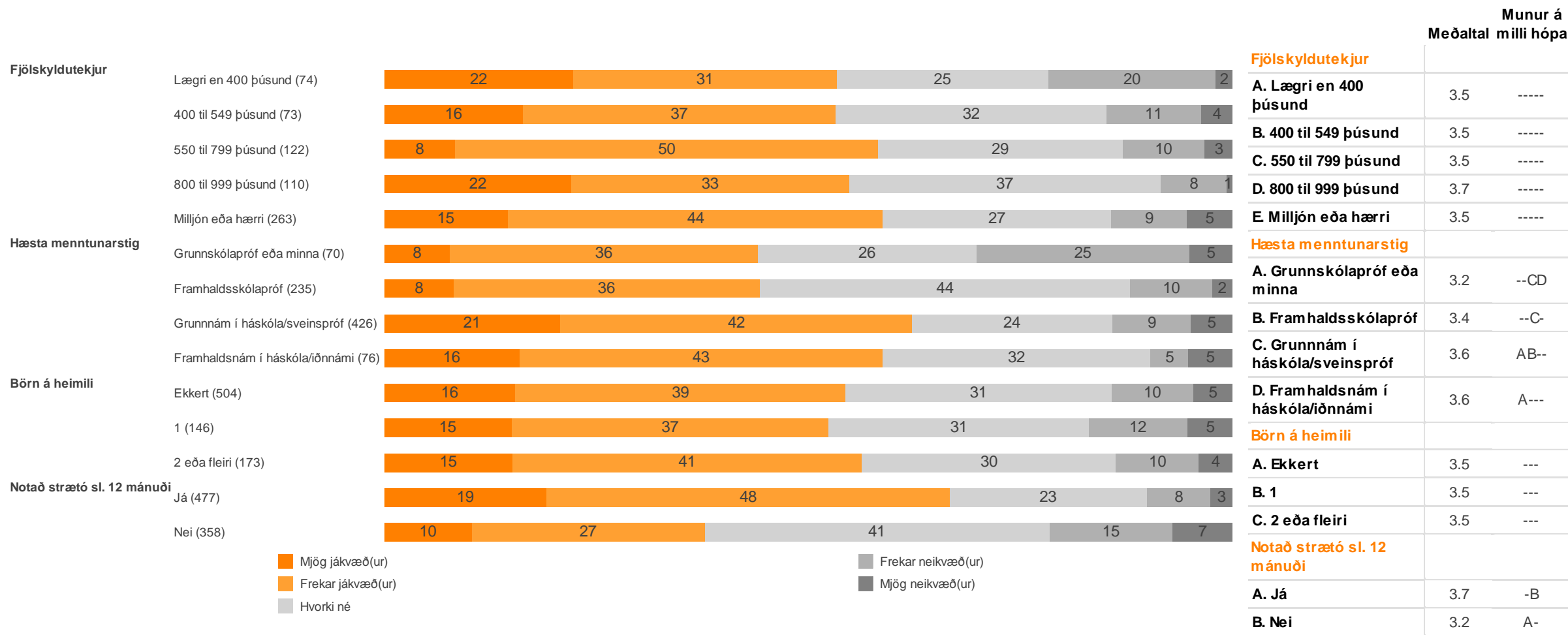
-Þróun



Hversu jákvæð(ur) eða neikvæð(ur) ertu gagnvart Strætó?

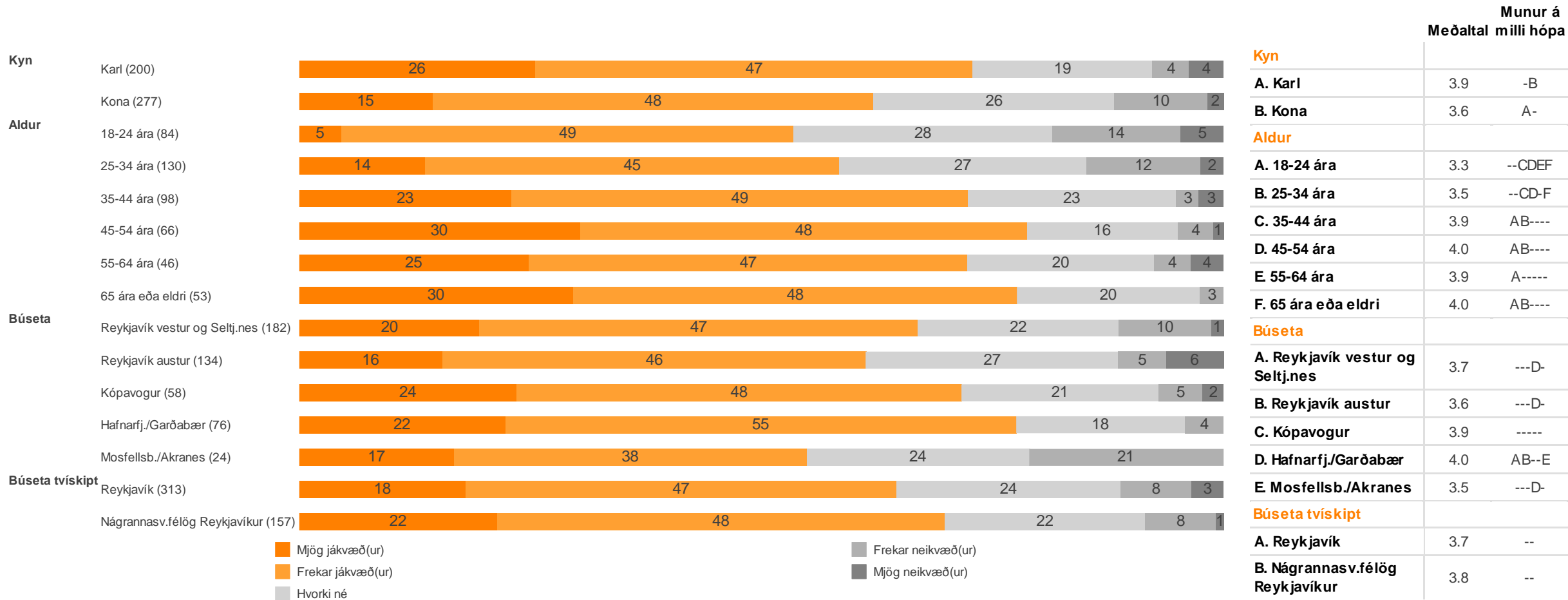


Hversu jákvæð(ur) eða neikvæð(ur) ertu gagnvart Strætó?



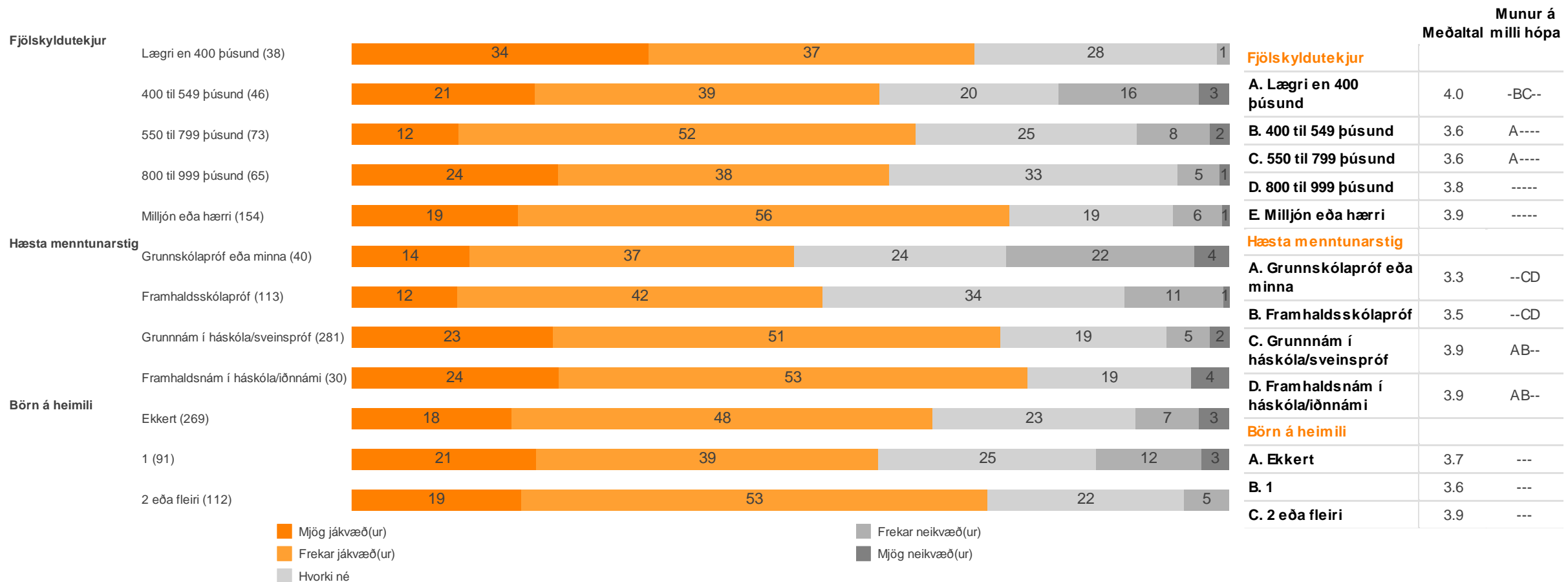
Hversu jákvæð(ur) eða neikvæð(ur) ertu gagnvart Strætó?

-Þátttakendur sem hafa tekið Strætó á sl. 12 mánuðum



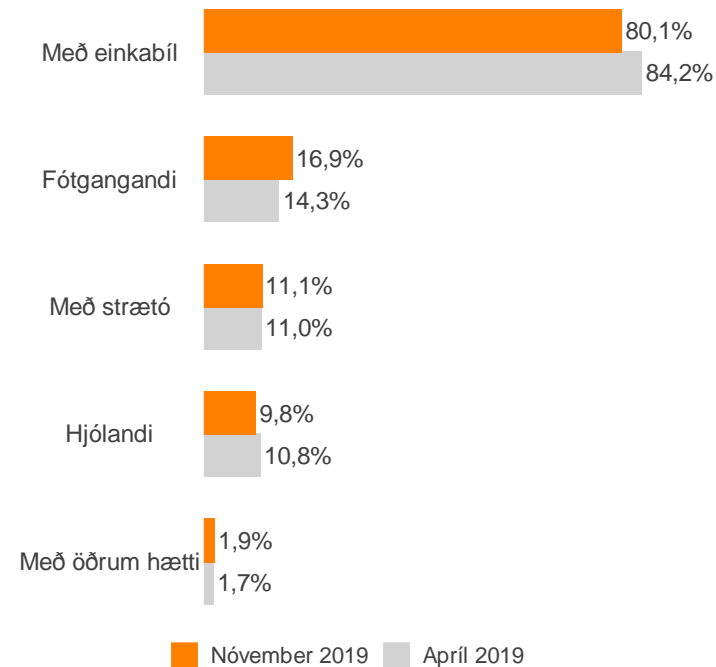
Hversu jákvæð(ur) eða neikvæð(ur) ertu gagnvart Strætó?

-Þátttakendur sem hafa tekið Strætó á sl. 12 mánuðum



Með hvaða hætti ferðast þú oftast milli heimilis þíns og vinnu/skóla?

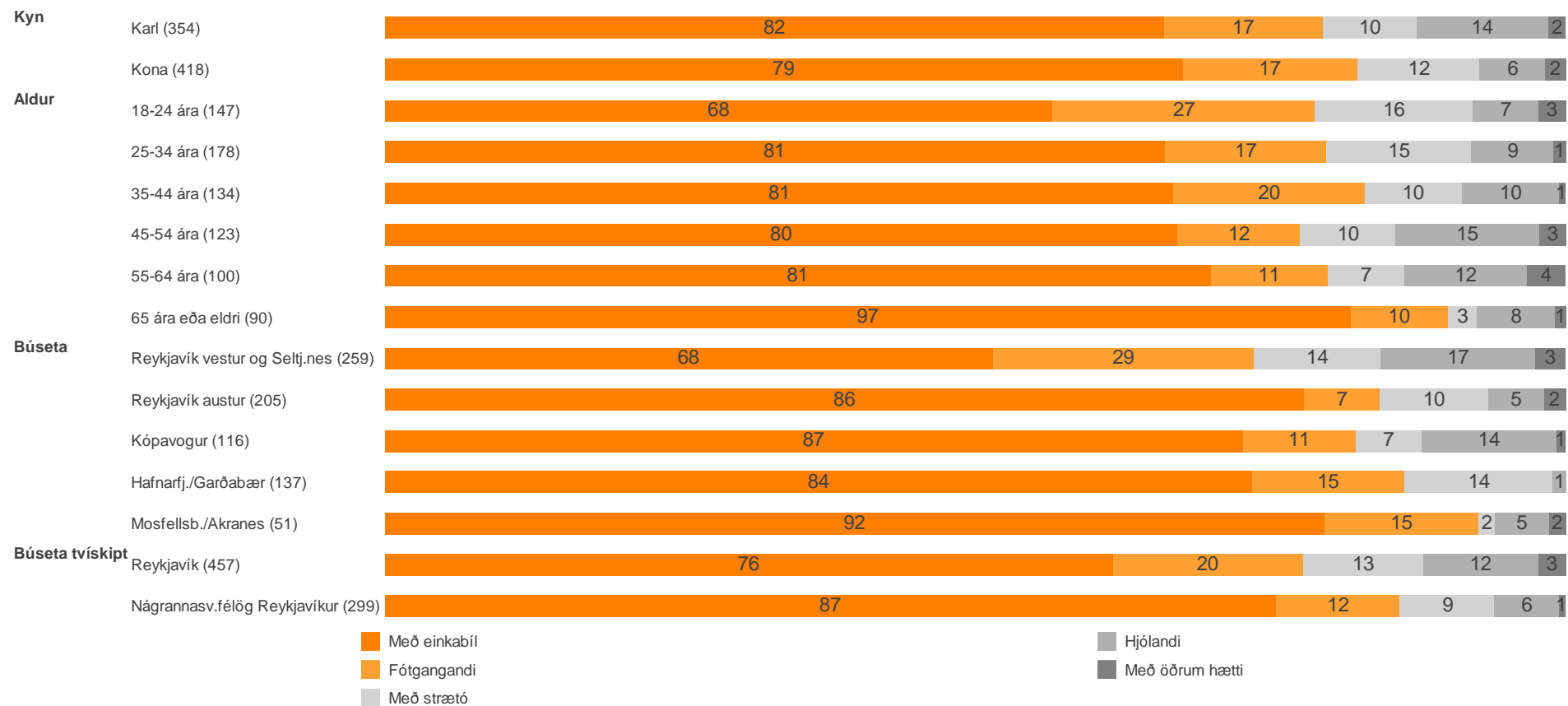
Vinsamlegast hakaðu við allt sem við á.



Annað:
Rafhlaupahjól
Vinnubíl
Ég vinn heima
Flugi
Fæ far
Rúta sem vinnan greiðir fyrir
Er samferða öðrum
Leigubíl

Með hvaða hætti ferðast þú oftast milli heimilis þíns og vinnu/skóla?

Vinsamlegast hakaðu við allt sem við á.



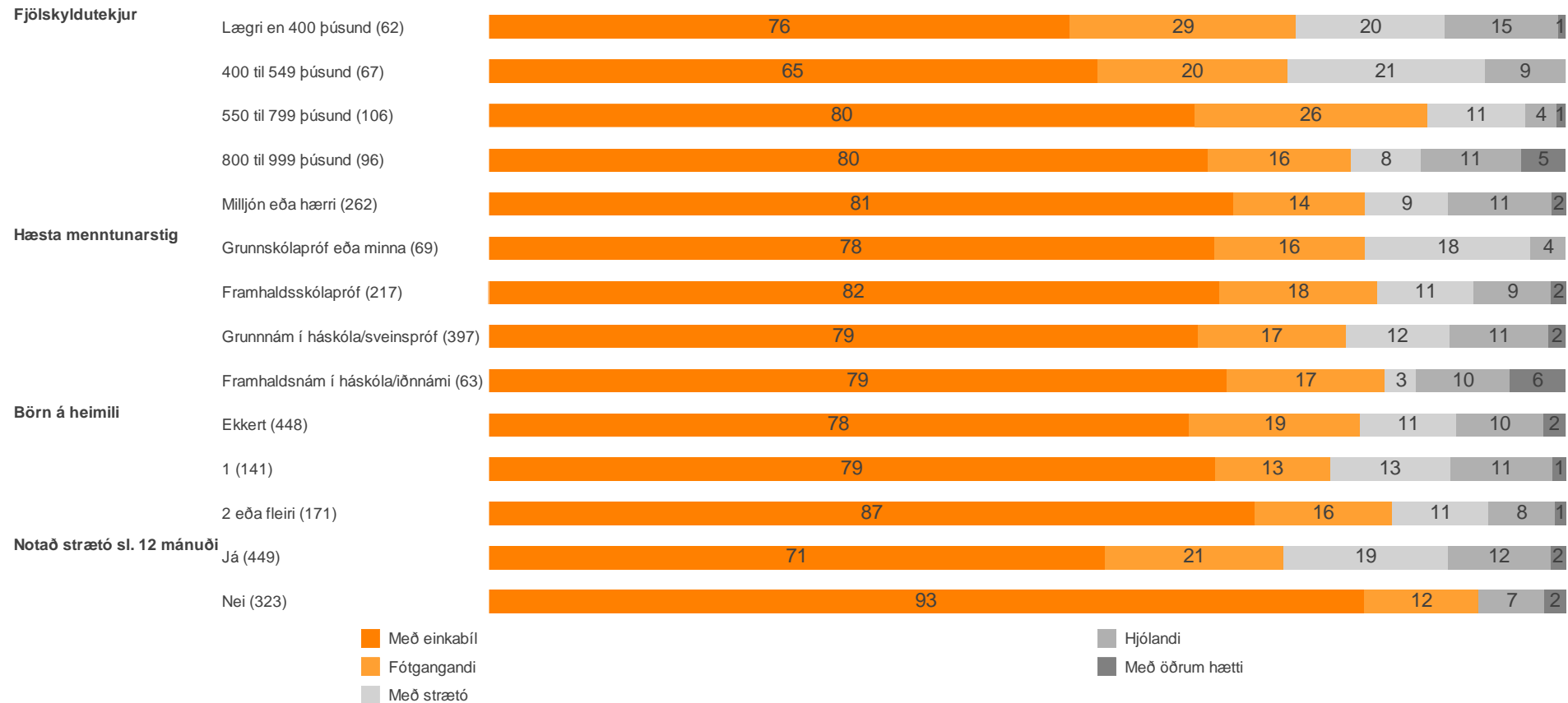
Með hvaða hætti ferðast þú oftast milli heimilis þíns og vinnu/skóla?

Vinsamlegast hakaðu við allt sem við á.

	Með einkabíl	Með Fötgangandi	Með strætó	Með Hjólandi	Með öðrum hætti
Kyn					
A. Karl	81.8% --	16.7% --	9.9% --	13.7% -B	1.8% --
B. Kona	78.6% --	17.2% --	12.0% --	6.4% A-	2.0% --
Aldur					
A. 18-24 ára	68.0% -BCDEF	26.7% -B-DEF	16.0% ----EF	6.7% ---D-	2.7% -----
B. 25-34 ára	80.6% A----F	16.7% A-----	14.9% ----F	8.5% -----	1.2% -----
C. 35-44 ára	81.3% A----F	19.7% ----F	10.0% ----F	10.0% -----	0.6% -----
D. 45-54 ára	80.0% A----F	12.4% A-----	9.6% -----	14.5% A-----	2.6% -----
E. 55-64 ára	80.5% A----F	11.4% A-----	7.4% A-----	12.0% -----	3.7% -----
F. 65 ára eða eldri	96.6% ABCDE-	9.7% A-C--	2.9% ABC--	7.8% -----	1.0% -----
Búseta					
A. Reykjavík vestur og Seltj.nes	67.7% -BCDE	29.1% -BCDE	14.1% --C-E	17.2% -B-DE	3.3% ---D-
B. Reykjavík austur	85.9% A----	7.1% A--D-	10.1% -----	5.2% A-C-	2.0% -----
C. Kópavogur	86.9% A----	11.3% A----	6.7% A----	13.6% -B-D-	0.9% -----
D. Hafnarfj./Garðabær	83.9% A----	14.7% AB--	14.3% ----E	1.2% A-C-	- A----
E. Mosfellsb./Akranes	92.2% A----	15.0% A----	1.6% A--D-	5.3% A----	1.6% -----
Búseta tvískipt					
A. Reykjavík	75.6% -B	19.7% -B	12.5% --	11.9% -B	2.8% -B
B. Nágrannasv.félög Reykjavíkur	86.5% A-	12.1% A-	9.1% --	6.3% A-	0.6% A-

Með hvaða hætti ferðast þú oftast milli heimilis þíns og vinnu/skóla?

Vinsamlegast hakaðu við allt sem við á.



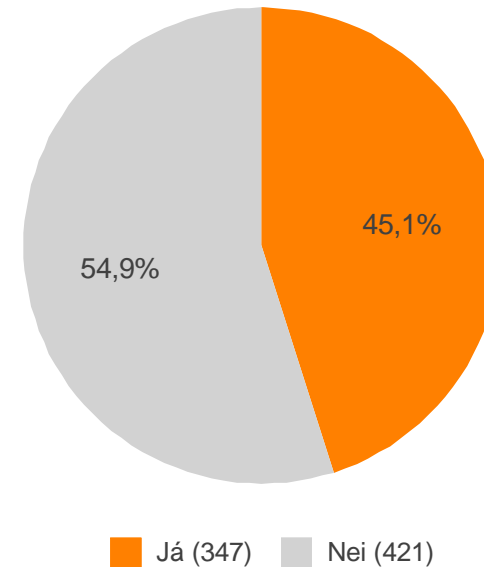
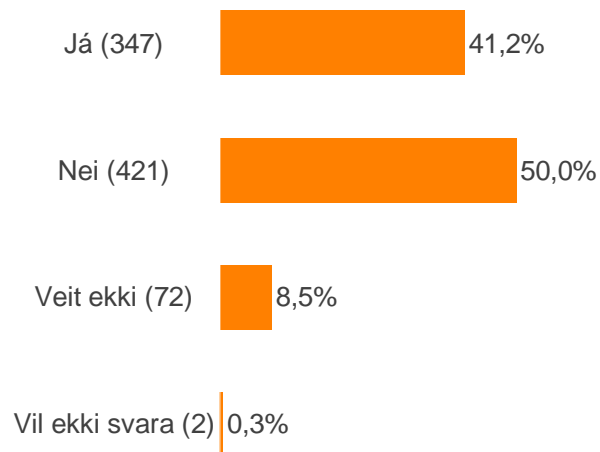
Með hvaða hætti ferðast þú oftast milli heimilis þíns og vinnu/skóla?

Vinsamlegast hakaðu við allt sem við á.

	Með einkabíl	Með Fótgangandi	Með strætó	Með Hjólandi	Með öðrum hætti
Fjölskyldutekjur					
A. Lægr en 400 þúsund	75.8% ----	29.3% ---DE	19.5% ---DE	14.7% --C--	0.9% -----
B. 400 til 549 þúsund	65.1% --CDE	20.3% -----	21.1% ---DE	8.6% -----	- -----
C. 550 til 799 þúsund	80.0% -B---	26.3% ---E	11.1% -----	3.5% A--DE	1.0% -----
D. 800 til 999 þúsund	80.2% -B---	15.9% A----	7.8% AB---	11.2% --C--	4.9% -----
E. Milljón eða hærr	80.9% -B---	14.3% A-C--	9.0% AB---	11.2% --C--	1.5% -----
Hæsta menntunarstig					
A. Grunnskólapróf eða minna	78.3% ----	16.3% ----	17.9% ---D	3.7% ----	- ---D
B. Framhaldsskólapróf	81.9% ----	17.8% ----	10.8% ----	8.6% ----	1.6% ----
C. Grunnám í háskóla/sveinspróf	79.3% ----	16.5% ----	11.6% ---D	11.0% ----	1.9% ----
D. Framhaldsnám í háskóla/iðnnám	78.8% ----	16.9% ----	3.3% A-C-	10.0% ----	5.9% A---
Börn á heimili					
A. Ekkert	78.0% --C	19.0% ---	10.7% ---	9.7% ---	2.4% ---
B. 1	79.3% ---	12.5% ---	13.2% ---	11.1% ---	1.4% ---
C. 2 eða fleiri	87.0% A--	15.6% ---	10.9% ---	7.5% ---	1.2% ---
Notað strætó sl. 12 mánuði					
A. Já	71.1% -B	20.5% -B	19.0% -B	11.8% -B	1.7% --
B. Nei	92.6% A-	12.1% A-	- A-	6.9% A-	2.2% --

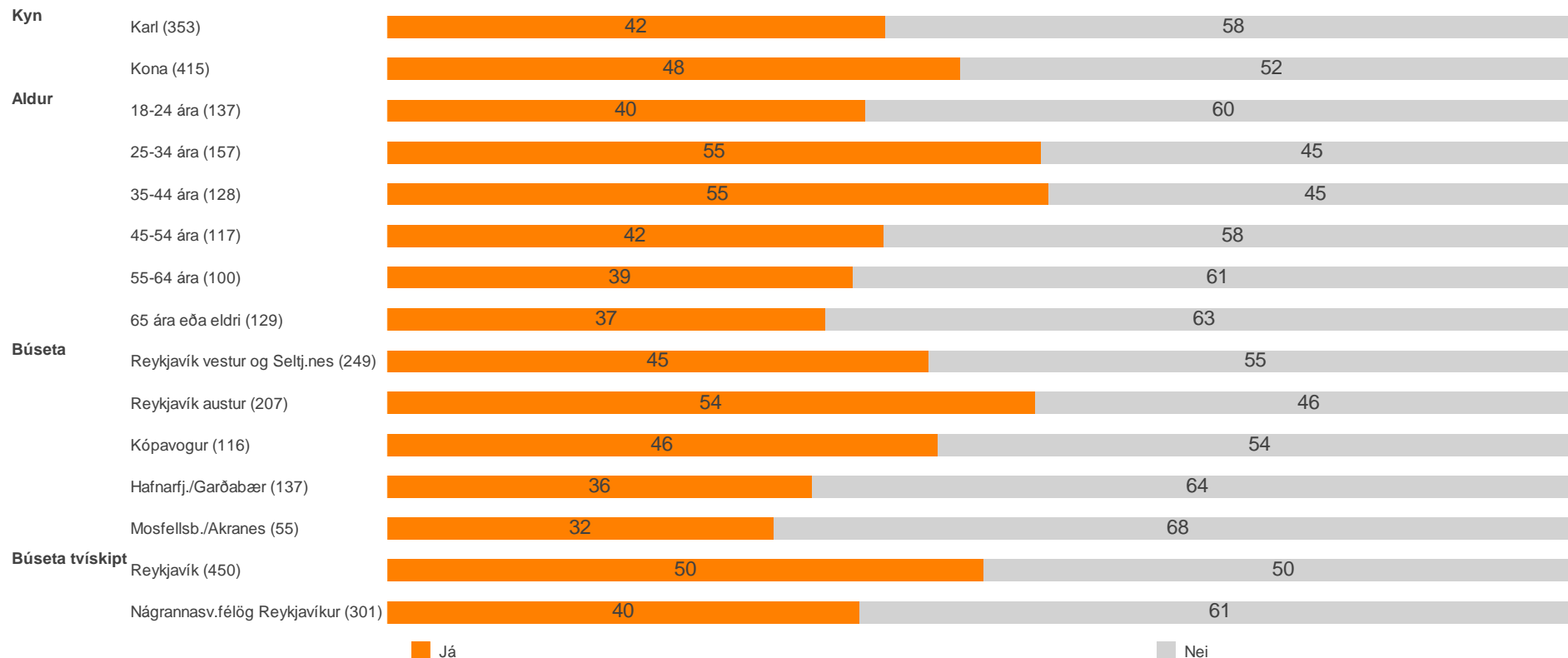
Hefur þú tekið eftir auglýsingum fyrirtækja á vögnum Strætó síðastliðna 3 mánuði?

Með auglýsingum er átt við heilmerkta strætisvagna.



Hefur þú tekið eftir auglýsingum fyrirtækja á vögnum Strætó síðastliðna 3 mánuði?

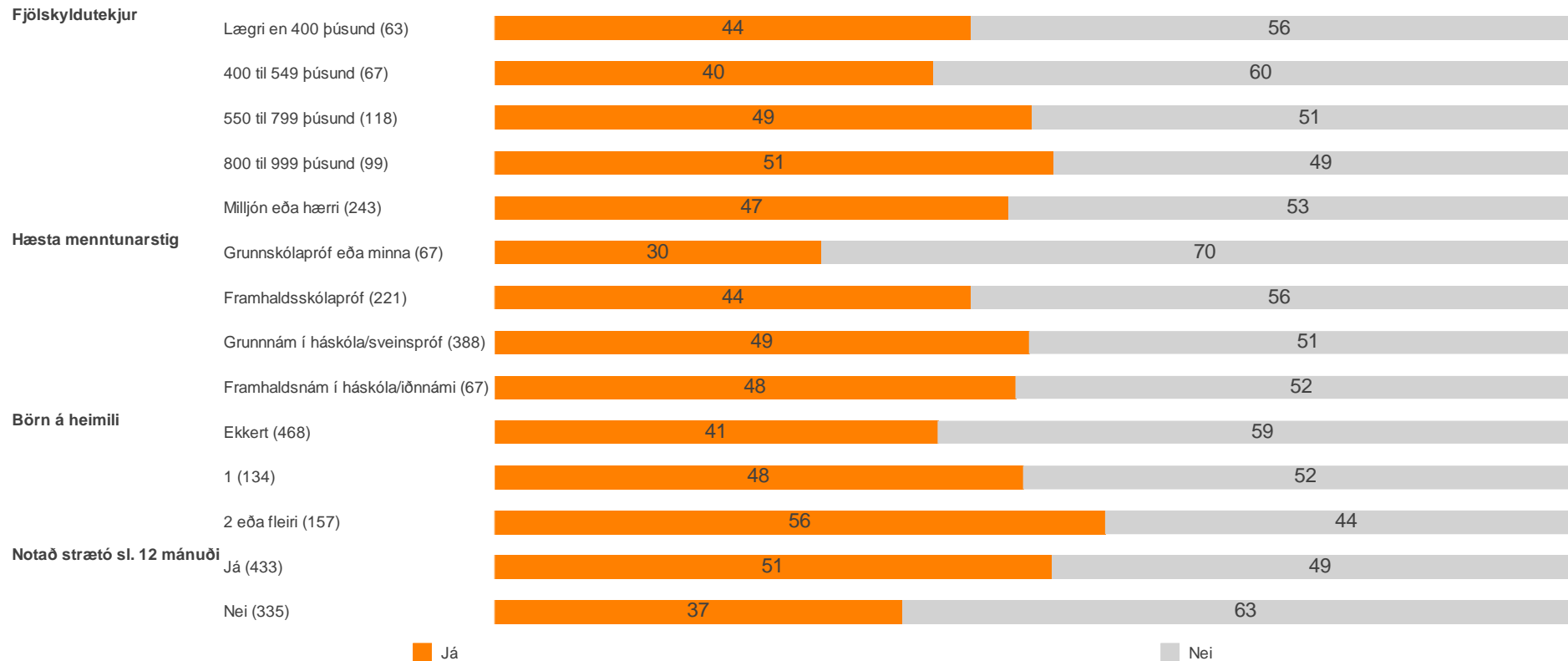
Með auglýsingum er átt við heilmerkta strætisvagna.



	Já	Nei
Kyn		
A. Karl	41.7%	58.3%
B. Kona	48.0%	52.0%
Aldur		
A. 18-24 ára	40.0% -BC--	60.0% -BC--
B. 25-34 ára	54.8% A--DEF	45.2% A--DEF
C. 35-44 ára	55.4% A--DEF	44.6% A--DEF
D. 45-54 ára	41.6% -BC--	58.4% -BC--
E. 55-64 ára	39.0% -BC--	61.0% -BC--
F. 65 ára eða eldri	36.7% -BC--	63.3% -BC--
Búseta		
A. Reykjavík vestur og Seltj.nes	45.3% -----	54.7% -----
B. Reykjavík austur	54.3% ---DE	45.7% ---DE
C. Kópavogur	46.1% -----	53.9% -----
D. Hafnarfj./Garðabær	35.6% -B---	64.4% -B---
E. Mosfellsb./Akranes	32.4% -B---	67.6% -B---
Búseta tvískipt		
A. Reykjavík	50.0% -B	50.0% -B
B. Nágrannasv.félög Reykjavíkur	39.5% A-	60.5% A-

Hefur þú tekið eftir auglýsingum fyrirtækja á vögnum Strætó síðastliðna 3 mánuði?

Með auglýsingum er átt við heilmerkta strætisvagna.



	Já	Nei
Fjölskyldutekjur		
A. Lægri en 400 þúsund	43.7%	56.3%
B. 400 til 549 þúsund	40.2%	59.8%
C. 550 til 799 þúsund	49.2%	50.8%
D. 800 til 999 þúsund	51.2%	48.8%
E. Milljón eða hærrí	47.1%	52.9%
Hæsta menntunarstig		
A. Grunnskólapróf eða minna	30.0% -BCD	70.0% -BCD
B. Framhaldsskólapróf	43.7% A---	56.3% A---
C. Grunnnám í háskóla/sveinspróf	48.9% A---	51.1% A---
D. Framhaldsnám í háskóla/iðnnámi	47.7% A---	52.3% A---
Börn á heimili		
A. Ekkert	40.6% --C	59.4% --C
B. 1	48.4% ---	51.6% ---
C. 2 eða fleiri	55.9% A--	44.1% A--
Notað strætó sl. 12 mánuði		
A. Já	51.0% -B	49.0% -B
B. Nei	37.4% A-	62.6% A-

Vigtun

Gögn eru vigtuð til að úrtak endurspegli álit þjóðarinnar. Tekið er tillit til kyns, aldurs og búsetu. Tölur eru því námundaðar að næstu heilu tölu. Misræmi getur því verið á samanlögðum fjölda einstaklinga í greiningum og tíðnitöflum.

	Fyrir vigtun	Eftir vigtun
Kyn		
Karl	44,6%	50,4%
Kona	55,4%	49,6%
Aldur		
18-24 ára	3,4%	13,2%
25-34 ára	16,0%	19,0%
35-44 ára	18,1%	17,6%
45-54 ára	20,8%	16,5%
55-64 ára	24,4%	15,4%
65 ára eða eldri	17,3%	18,3%
Búseta		
Höfuðborgarsvæðið	57,5%	64,2%
Landsbyggðin	42,5%	35,8%

Nánari upplýsingar

Reykjavík, nóvember 2019

Bestu þakkir

Trausti Haraldsson

Atli Geir Hallgrímsson

Bryndís Marteinsdóttir

Katrín Þyri Magnúsdóttir

Allar ábendingar vel þagnar.

Ekki hika við að senda okkur tölvupóst á netfangið rannsoknir@zenter.is