



Besta leiðin

Ársskýrsla
Strætó 2016

©STRÆTÓ bs.
Þönglabakka 4
109 Reykjavík
Sími: 540-2700
www.straeto.is

Umsjón: María Hrund Marinósdóttir og Guðmundur Heiðar Helgason

Ritstjórn: Guðmundur Heiðar Helgason

Ljósmyndir: Ari Magg, Aníta Eldjárn og Sigurjón Ragnar Sigurjónsson

Mynd á forsíðu og annað markaðsefni er unnið af ENNEMM auglýsingastofu.

Grafísk vinnsla: ENNEMM

Umbrot: Guðmundur Heiðar Helgason og ENNEMM.

Efnisyfirlit

Strætó á að vera valkostur fyrir alla.....	5-6
Grunnur lagður að rafrænni framtíð.....	8-9
Stjórn Strætó 2016.....	11
Skipurit Strætó.....	12
Besta leiðin: Ný markaðssýn.....	14
Mikill vöxtur í Strætó appinu.....	16-17
Jákvæð þróun á öllum sviðum.....	19-20
Leiðakerfi Strætó í stuttu máli.....	22
Umhverfis- og öryggismál.....	24
Grænt Bókhald.....	26-29
Slys og tjón.....	30
Ársreikningur Strætó 2016.....	31-43



Strætó á að vera valkostur fyrir alla

Við finnum fyrir góðum meðbyr og breyttu viðhorfi til almenningsamgangna og mikilvægi þeirra í borgarumhverfinu. Sífelld fleiri kjósa sér bíllausan lífstíl og kostir almenningsamgangna eru að fá aukið vægi í almennri umræðu. Þar má nefna, minni bílaumferð og þar með minni fjárför fyrir samgöngu-mannvirki og bílastæði en líka aukið öryggi og betri loftgæði fyrir íbúa.

Verkefni hjá stjórn Strætó hafa verið fjölbreytt á árinu 2016. Ásamt hefðbundinni stefnumótun hafa stjórnar meðlimir fylgt eftir rekstrarúttekt hjá fyrirtækinu og farið kerfisbundið í gegnum alla starfsemi Strætó. Tilgangur þessara aðgerða er að fá betri yfirsýn yfir starfsemi fyrirtækisins og gera rekstur Strætó hagkvæmari en um leið umhverfisvænni og þægilegri valkostur fyrir alla íbúa höfuðborgarsvæðisins. Sem formaður stjórnar legg ég áherslu á að Strætó verði raunhæfur samgöngukostur fyrir alla, umhverfisvæn, fljótleg og örugg leið til að komast á milli staða.

Strætó til framtíðar

Sveitarfélögin sem standa að Strætó hafa í samvinnu við ríkið unnið að þróun Borgarlínu, sem er kerfi hraðvagna eða léttlesta sem ferðast um á sér akreinum. Borgarlína mun tengja saman helstu byggðarkjarna höfuðborgarsvæðisins og bjóða hraðari samgöngur á milli þeirra en áður. Framtíðarsýn Strætó byggist á því að viðskiptavinir okkar kjósi að komast leiðar sinnar með Strætó vegna þess að það sé hagkvæmari, umhverfisvænni og jafnvel fljótlegri kostur en að nota einkabíl. Hugmynd um Borgarlínuna er í takt við þessa framtíðarsýn. Stjórn Strætó hefur því eindregið stutt við bakið á þróun Borgarlínu og verður leiðakerfi Strætó endurskoðað um leið og fyrstu drög liggja fyrir á vormánuðum 2017.

Stjórn Strætó hefur síðastliðið ár fjallað mikið um leiðakerfi og leiðakerfisbreytingar og sett saman eigin stefnu í þeim efnum. Stefnan var send til umsagnar sveitarfélaganna og verður aðgengileg á heimasíðu Strætó. Okkur finnst mikilvægt að breytingar leiðakerfisins séu gerðar í samræmi við stefnu stjórnar Strætó og að sveitarfélögin séu upplýst um þá þróun leiðakerfa sem fjallað er um. Við höfum einnig óskað eftir að ferillinn við ákvörðun breytinga

**Við viljum vinna að því
í samvinnu við
sveitarfélögin að minnka
bilið á milli ferðapjónustu og
almenningsamgangna.**

á leiðarkerfi verði skráður svo hlutverk stjórnar Strætó, starfsmanna Strætó, samgöngunefnda og sveitarfélaga sé skýr.

Farþegum Strætó fjölgaði árið 2016 og ferðast nú um 45 þúsund manns með Strætó daglega og farnar eru um 11 milljón ferðir á ári. Markmiðið er að árið 2040 verði a.m.k 12% allra ferða á höfuðborgarsvæðinu farnar með almenningsamgöngum og gætu ferðir þá orðið um 40 milljónir á ári hverju. Fyrirhuguð Borgarlína styður þannig einnig við markmið Strætó um fjölgun farþega til framtíðar, en mikilvægt er að við séum alltaf að leita leiða til að gera þjónustuna að ákjósanlegum kosti fyrir sem flesta.

Þjónusta fyrir alla

Íbúar höfuðborgarsvæðisins eru eigendur Strætó og markmið fyrirtækisins er að þeir upplifi sig velkomna og örugga í vögnunum. Þjónustustefna fyrir Strætó hefur verið í vinnslu stjórnar með víðtækri þátttöku starfsmanna og farþega, en samráð við farþega er mikilvægur þáttur sem við viljum efla í starfsemi.

Í byrjun árs var framkvæmd þjónustukönnun meðal notenda ferðapjónustu fatlaðra. Niðurstöður hennar verða nýttar við þróun þeirrar þjónustu í samvinnu

við sveitarfélögin sem hafa falið Strætó framkvæmd þjónustunnar. Við viljum vinna að því í samvinnu við sveitarfélögin að minnka bilið á milli ferðþjónustu og almenningsgangna. Það er hægt að gera með mörgum leiðum eins og auknum upplýsingum, aðgengilegum stoppistöðvum, upplýsingaskiltum í vögnunum og fleiru.

Við viljum sjá að sveitarfélögin geri sér áætlun um hvernig og hvenær biðstöðvar verða gerðar aðgengilegar fötluðum og að við merkjum þær jafnóðum sem aðgengilegar á leiðarkerfiskorti. Reykjavíkurborg býður árskort fyrir ungmenni í ferðþjónustu fatlaðra sem gilda einnig í almenningsvagna Strætó. Ef reynslan af slíku fyrirkomulagi verður góð standa vonir til að þetta verði innleitt fyrir fleiri hópa.

Strætó sem umhverfsvænn og ábyrgur valkostur.

Strætó á að vera umhverfsvænn kostur og erum við stöðugt að leita leiða til að tryggja að svo sé. Við höfum á síðastliðnu ári lagt áherslu á að minnka útblástur gróðurhúsalofttegunda. Óskað hefur verið eftir að unnin verði áætlun á því hvernig Strætó getur verið laust við losun allra gróðurhúsalofttegunda árið 2040. Slík áætlun væri í samræmi við loftslagsáætlun Reykjavíkurborgar. Við þurfum að skoða hve langan tíma við þurfum til að skipta yfir í umhverfsvæna orkugjafa og fá mat á því hvaða orkugjafar eru

ákjósanlegir. Við höfum á liðnu ári keypt fjóra rafmagnsvagna og erum búin að ganga til samninga um fimm í viðbót. Ásamt rafmagnsvögnum erum við einnig að skoða kosti metans- og vetnisvagna. Grænt bókhald Strætó er einnig sterkt merki um að þetta er málaflokkur sem við tökum alvarlega og viljum fylgja eftir.

Ábyrg ferðþjónusta

Við viljum ekki aðeins vera umhverfsvænt fyrirtæki, heldur einnig ábyrgt fyrirtæki. Á dögunum undirritaði Strætó yfirlýsingu um ábyrga ferðþjónustu sem er hvatningarverkefni á vegum Festu og fleiri aðila. Undirritun yfirlýsingarinnar felur í sér skuldbindingu Strætó til þess að setja sér markmið um eftirfarandi þætti:

- Ganga vel um og virða náttúruna.
- Tryggja öryggi gesta okkar og koma fram við þá af háttvísi.
- Virða réttindi starfsfólks.
- Hafa jákvæð áhrif á nærsamfélagið

Þetta eru áherslur sem stjórn Strætó mun leggja áherslu á í framtíðarstefnumótun ásamt því að setja okkur skýr og mælanleg markmið til þess að gera enn betur.



Yfirlýsing um ábyrga ferðþjónustu. Guðni Th. Jóhannesson, forseti Íslands og verndari verkefnis Festu um ábyrga ferðþjónustu og Jóhannes S. Rúnarsson, framkvæmdastjóri Strætó.



Grunnur lagður að rafrænni framtíð

Árið 2016 einkenndist af mikilli endurskipulagningu og hagræðingum, segir Jóhannes S. Rúnarsson, framkvæmdastjóri Strætó. Í heildina hafi árið verið mjög jákvætt fyrir Strætó og mörg mikilvæg skref tekin í starfsemi fyrirtækisins bæði innan frá og utan. Helst ber að nefna átak í sölu- og markaðsmálum, hagkvæmari nýtingu mannauðs, áframhaldandi þróun á rafrænni þjónustu og sterkur grunnur var lagður að úrvinnslu og nýtingu upplýsinga.

Áhersla á hagræðingu og bættu ímynd.

Í byrjun árs lagði Strætó í umfangsmikla endurskipulagningu og var nýtt skipurit innleitt 1.maí. Sem dæmi um þessar breytingar, þá færðust sölumálin frá þjónustuveri yfir á fjármálasvið. Í framhaldinu var Skúli Örn Sigurðarsson ráðinn sem sölustjóri Strætó og í seinni hluta árs var María Hrund Marinósdóttir, ráðin til starfa sem markaðsstjóri. „Þessar breytingar voru liður í því markmiði að auka sölu, bæta ímynd og nýta fjármagnið betur. Úr varð stórt átak í öllu því sem snýr að sölu og ímynd Strætó“ segir Jóhannes.

Hann segir einnig að afkoma síðasta árs hafa verið góð. „Rekstrarafkoma ársins 2016 var betri en búist var við. Við gerðum ráð fyrir að afkoman yrði tæplega 60 milljónir en við enduðum í kringum 180 milljónirnar“ sagði Jóhannes og benti á að þessi árangur sé samspil margra mismunandi þátta. „Þetta er uppskera þeirra aðgerða sem við förum í. Við skárum niður um rúmar 250 milljónir og þurftum að velta við hverjum steini og finna leiðir til að nýta fjármagnið betur. Styrking gengis hefur einnig hjálpað, til að mynda þegar kemur að erlendum varahlutakostnað. Við höfum verið einbeitt, skipuritið hefur virkað vel og okkur hefur tekist að nýta mannauðinn okkar á skilvirkari hátt en áður“.

Með því að skipta út fjórum eldri vögnum fyrir fjóra rafmagnsvagna, þá minnkum við losun gróðurhúsalofttegunda um 500 tonn á ári.



Aukin rafræn væðing og bætt nýting

„Við náðum stórum „rafrænum sigrum“ árið 2016“. Jóhannes segir að miklum tíma hafi verið varið í rafvæðingu fyrirtækisins og að þróun Strætó appsins hafi verið mikilvægur liður í því. „Mánaðarkort Strætó var innleitt í appið í vor og síðan fylgdu Nema kortin og Samgöngukortin eftir í haust. Þessar breytingar veita farþegum okkar fjölbreyttari möguleika til þess að nota vagnana og okkur finnst við vera að ná til stærri markhópa.“ Ný heimasíða Strætó fór einnig í loftið í lok árs og segir Jóhannes að markmiðið sé að gera þessi tvö notendaviðmót að helstu snertiflötum við viðskiptavinum Strætó.

Þegar kemur að upplýsingatækni þá bindur Jóhannes miklar vonir við nýtt talningakerfi sem

fyrirtækið fjárfesti í á síðasta ári. „Við gátum því miður ekki tekið kerfið í notkun eins fljótt og við vildum, en undirbúningur er fullum í gangi. Kerfið mun skila okkur upplýsingum sem eru mun betri heldur en þær upplýsingar sem við höfum stuðst við í gegnum árin.“ Á svipuðum tíma voru einnig innleidd rekstrarlíkanakerfið Remix og upplýsingakerfið Rýnir. „Remix hjálpar til við að reikna út hvað kostar að breyta leiðum hjá Strætó. Með tilkomu þessara kerfa og þeirra upplýsinga sem þau munu veita okkur, þá sjáum við fyrir okkur enn betri nýtingu þeirra auðlinda sem Strætó hefur yfir að ráða. Það mun leiða til hagkvæmari og betri þjónustu fyrir viðskiptavinum okkar.“

Parísarsáttmálinn og nýir rafmagnsvagnar

Jóhannes segir að umhverfismál séu mikilvægur þáttur í starfsemi Strætó og að mikilvæg græn skref hafi verið tekin árið 2016. Fyrirtækið undirritaði meðal annars viljayfirlýsingu vegna Parísarsáttmálans og umhverfivottun fyrirtækisins var fylgt eftir. „Við erum stanslaust að vinna í umhverfismálum. Við erum með umhverfivottun sem við höfum fylgt eftir með ágætis árangri og höldum grænt bókhald til að

fylgjast með því.“

Fyrirtækið festi einnig kaup á fjórum rafmagnsvögnum sem verða teknir í notkun sumarið 2017 og segir Jóhannes að þeir muni draga umtalsvert úr losun gróðurhúsalofttegunda. „Með því að skipta út fjórum eldri vögnum fyrir fjóra rafmagnsvagna, þá minnkum við losun gróðurhúsalofttegunda um 500 tonn á ári. Þetta sýnir vel skuldbindingu okkar til umhverfismála sem við erum ákaflega stolt af.“

Höldum áfram á nýju ári.

„Árið 2017 snýst um að halda áfram þeirri vinnu sem við lögðum grunninn að á síðasta ári og huga að framtíðarsýn okkar, að gera Strætó að álitlegum kosti fyrir landsmenn alla. Við ætlum að halda áfram að skerpa áherslurnar í rekstri, og við munum nýta mannauð okkar eins vel og hægt er. Við munum skoða aukningu rafrænna greiðslumáta og nýta betur þær upplýsingar sem við búum yfir. Þannig leggjum við grunninn að betri þjónustu fyrir farþega okkar til framtíðar.“

Árið 2016 í tölum

Eknir km á árinu:

9.000.000

í Reykjavík

3.700.000

á landsbyggðinni

Fjöldi farþega:

11.200.000

miðað við

4,5% aukningu

frá árinu 2015

Ferðapjónusta fatlaðra:



80 bílar aka daglega á vegum Strætó í Akstursþjónustu fyrir aldraða-og fatlaða

Meðalfjöldi farþega er um **2000 á dag**



Aksturshlutfall

57% Strætó BS

43% útboð

Allur akstur á landsbyggðinni er boðinn út af landshlutasamtökunum.

Hver á Strætó?

Garðabær: 6,24%

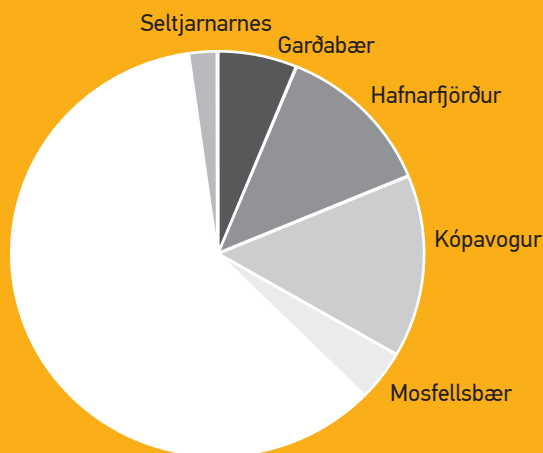
Hafnarfjörður: 12,50%

Kópavogur: 14,60%

Mosfellsbær: 4,07%

Reykjavík: 60,30%

Seltjarnarnes: 2,29%

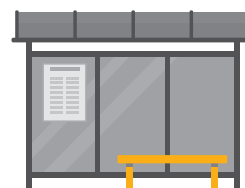


Reykjavík

Um það bil

45.000

manns ferðast með Strætó á hverjum degi



Það eru

900

stoppistöðvar á höfuðborgarsvæðinu



122

vagnar eru á ferð á háannatíma



Heildarnotkun diesel olíu (litrar):

2.391.062

Stjórn Strætó 2016



Stjórn Strætó. Frá vinstri: Sverrir Óskarsson, Heiða Björg Hilmisdóttir, Bjarni Torfi Álfþórsson (varamaður), Bryndís Haraldsdóttir og Gunnar Valur Gíslason. Á myndina vantar Sigrúnu Eddu Jónsdóttur og Guðlaugu Kristjánsdóttur.

Stjórn Strætó 2016

- **Heiða Björg Hilmisdóttir**, formaður stjórnar, Reykjavík
- **Gunnar Valur Gíslason**, varaformaður stjórnar, Garðabær.
- **Bryndís Haraldsdóttir**, Mosfellsbær.
- **Sverrir Óskarsson**, Kópavogur.
- **Guðlaug Kristjánsdóttir**, Hafnarfjörður.
- **Sigrún Edda Jónsdóttir**, Seltjarnarnes.

Strætó er í eigu sveitarfélaganna á höfuðborgarsvæðinu - Reykjavíkur, Kópavogs, Hafnarfjarðar, Garðabæjar, Mosfellsbæjar og Seltjarnarness.

Stjórn Strætó er skipuð einum fulltrúa og einum til vara frá hverju aðildarsveitarfélagi. Fulltrúinn skal vera aðalmaður í sveitastjórn eða framkvæmdastjóri viðkomandi sveitarfélags. Sömu skilyrði gilda um varamenn sem hver sveitastjórn tilnefnir.

Stjórnin skiptir sjálf með sér verkum og skal formennska skiptast milli aðildarsveitarfélaganna. Kjörtímabil stjórnar er 2 ár.

Hlutverk Strætó

Meginhlutverk Strætó er að veita almenna þjónustu á sviði almenningssamgangna, innan þess fjárhagsramma sem fyrirtækinu er sett og nýta það fjármagn sem best til að koma til móts við óskir og væntingar viðskiptavina.

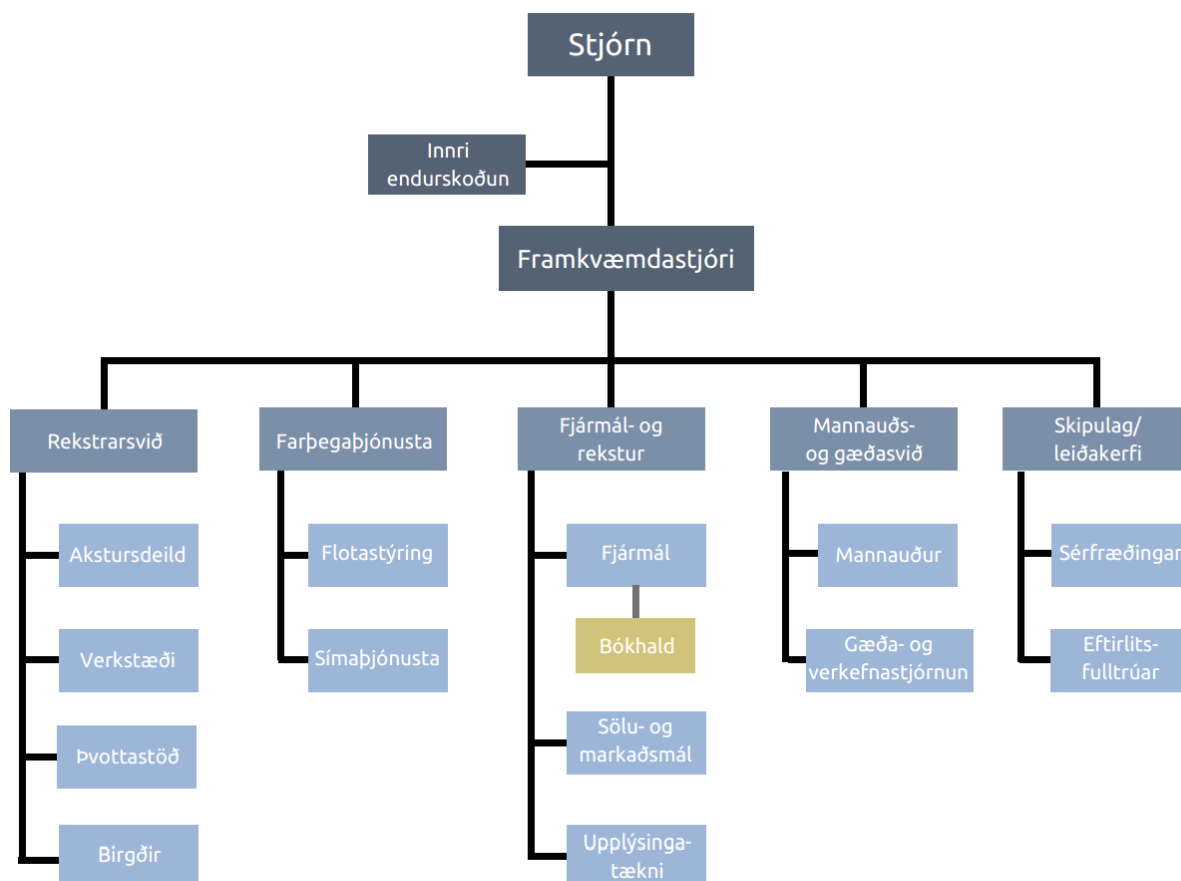
Undir þetta hlutverk fellur rekstur almenningsvagna og ferðaþjónusta fatlaðs fólks og aldraðra.

Stefna og framtíðarsýn

Stefna Strætó er að auka þjónustu og gæði til viðskiptavina sinna, efla almenningssamgöngur og auka hagkvæmni þeirra.

Framtíðarsýn Strætó byggist á því að viðskiptavinir okkar kjósi að komast leiðar sinnar með Strætó vegna þess að það sé hagkvæmari, umhverfisvænni og jafnvel fljótlegri kostur en að nota einkabíl.

Skipurit Strætó



Breytingar á skipuriti

Nýtt skipurit Strætó tók gildi maí 2016. Ein megin áherslan við móttun nýs skipurits var að sameina starfsmannahópa sem sinna svipuðum og/eða sambærilegum verkefnum undir sama sviðið. Það var gert til að einfalda skipulag og verklag sem og auka það hagræði sem felst í styttri boðleiðum og aukinni samvinnu. Þá sameinaðist akstursþjónusta fatlaðs fólks og farþegaþjónustusvið undir einn hatt, farþegaþjónustu. Talstöðvaþjónusta fluttist á Hesthálts og sameinaðist talstöðvaþjónustu rekstrarsviðs fyrir utan talstöðvaþjónustu við akstursþjónustu fatlaðra.



Besta leiðin: Ný markaðssýn

Seinni hluta árs 2016 var tekin sú ákvörðun að endurskilgreina sýn Strætó í ímyndar- og markaðsmálum og hafa áhrif á það hvernig fyrirtækið er staðsett í huga fólks. Meginmarkmið þessarar vinnu var að breyta hugarfari almennings gagnvart Strætó og öðrum umhverfissvænum samgönguleiðum. Rödd Strætó á ekki einvörðungu að endurspeglar kosti þess að nýta sér þjónustu gula vagnsins heldur einnig kosti þess að nota hjól, göngu og samnýtingu bíla sem ferðamáta.

Grunnurinn að markaðssýninni er byggður á framtíðarsýn Strætó: „Framtíðarsýn okkar byggist á því að viðskiptavinir okkar kjósi að komast leiðar sinnar með Strætó vegna þess að það sé hagkvæmari, umhverfissvænni og jafnvel fljótlegri kostur en að nota einkabíl.“

Niðurstaðan úr stefnumótunarvinnunni var að vinna markaðsefni og skilaboð út frá möntrunni Besta leiðin. Mantran gengur út á þá staðfestu að Strætó bjóði bestu leiðina til að komast á áfangastað með það að markmiði að fólk sé stolt af því að velja Strætó sem ferðamáta. Öll starfsemi inn og út á við er mótuð við möntruna okkar. Meginmarkmið með þessari breyttu sýn er margskipt en helst má nefna að ná til nýrra hópa, virkja starfsmenn, fjölga notendum appsins, fjölga farþegum utan háannartíma og bæta heildarímynd.

Markhópar Strætó endurhugsaðir

Talsmáti Strætó á að vera áreynslulaus og án tilgerðar. Stjálfstraust og staðfesta sem einkenni þann sem veit að hann valdi ekki bara rétta leið heldur bestu leiðina á áfangastað. Við tölum af virðingu um viðskiptavinir okkar, setjum okkur ekki á háan hest heldur bendum á hversu sjálfsagður hlutur það er að nota Strætó sem samgöngumáta.

Markhópar Strætó voru endurhugsaðir og skilgreindir sérstaklega eftir þörfum hvers og eins. Hver og einn markhópur á sér ólíka hagsmuni og ólíka sýn á þjónustu Strætó. Því er mikilvægt að

Við tölum af virðingu um viðskiptavinir okkar, setjum okkur ekki á háan hest heldur bendum á hversu sjálfsagður hlutur það er að nota Strætó sem samgöngumáta.

nálgast hvern hóp sérstaklega með skilaboðum sem skiptir hópinn raunverulega máli í stað þess að tala eins við alla óháð þörfum. Sem dæmi um markhópa má nefna námsmenn, áhugafólk um bíllausan lífsstíl, fólk sem vill spara og erlendir ferðamenn.

Ólíkar boðleiðir og miðlar

Ýmsar leiðir eru nýttar til að koma boðskapnum á framfæri til ólíkra hópa og einnig til að nálgast heildina með áherslu á breytta ímynd Strætó um Bestu leiðina. Helst má nefna samfélagsmiðla, almannatengsl, vefborða, útvarpsauglýsingar, umhverfisgrafík og prentmiðla. Samfélagsmiðlarnir eru þó í aðalhlutverki þar sem þar gefst tækifæri til að bregðast fljótt við og koma skilaboðum á hagkvæman og einfaldan hátt á fyrirframskilgreinda markhópa.



 **Fólkið í
Strætó**

Mikill vöxtur í Strætó appinu

Strætó appið er hannað til að auðvelda viðskiptavinum að komast leiðar sinnar og nálgast ferðatengdar upplýsingar með Strætó. Með appinu er m.a. hægt að nálgast stakan miða, vera í mánaðalegri áskrift, kaupa árskort, finna bestu leiðina, sjá staðsetningu vagna í rauntíma og leita eftir brottförum út frá ákveðnum biðstöðvum. Forritið er öllum aðgengilegt á iTunes og Google Play Store og kostar ekkert.

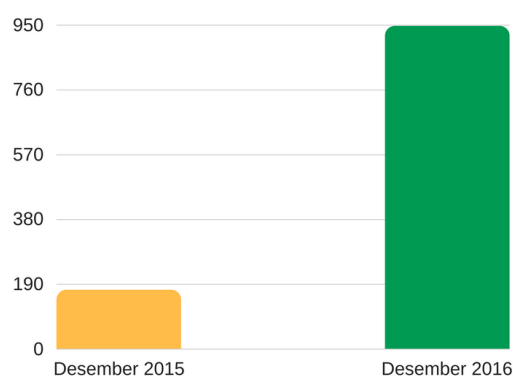
Eitt af markmiðum Strætó er að stuðla að sjálfbærum umhverfsvænum lífsstíl meðal almennings á Íslandi. Rafrænar fargjaldalausnir í Strætó appinu gegna þar lykilhlutverki. Notendum appsins hefur fjölgað með degi hverjum og hefur appið verið sótt í rúm 85.000 snjalltæki. Sala í gegnum Strætó appið er komið í 22% af heildarsölu fargjalda og fer hlutfall þess stækkandi.

Mikil söluaukning

Góður vöxtur hefur verið í fargjaldasölu í Strætó appinu í öllum vöruflokkum en mánaðakortin, áskriftahlutinn og afsláttarfargjöldin voru ekki í boði fyrir en undir lok árs 2015 sem skekkir beinan samanburð milli ára. Engu að síður ef skoðaður er desembermánuður á milli ára í þessum nýju vöruflokkum sést aukning í öllum flokkum. Áskriftahlutinn stekkur úr 173 kortum í desember 2015 yfir í 947 kort í desember 2016. Á sama tíma hefur rúmlega tvöfaldast sala snjallmiða barna og ungmenna og aukning í stökum snjallmiðum aldraðra og öryrkja hafa færst úr 387 í 2.920. Í heildina hafa því afsláttarfargjöld í appinu nærri þrefaldast. Áhugavert er að sjá hversu vel notendur Strætó hafa tekið í rafvæðingu fargjalda á svo skömmum tíma.

Þróun og nýjungar

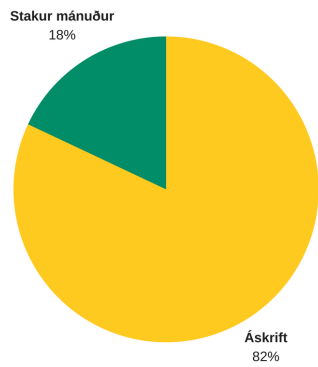
Appið er í stöðugri þróun og í ágúst 2016 var boðið upp á að fá árskort afhent rafrænt í gegnum Strætó appið í stað þess að fá þau útprentuð. Kortin sem um ræðir eru Krakkakortið (6-11 ára),



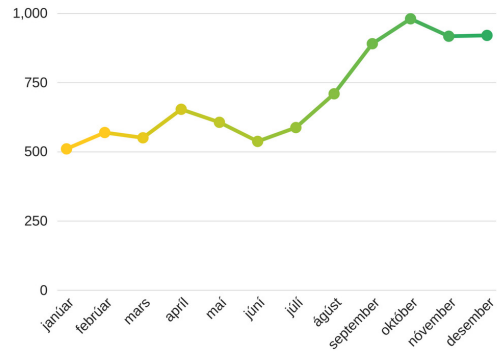
Áskriftarhluti appsins milli ára. Samanburður á fjölda korta í áskriftarhluta Strætó appsins Desember 2015 og 2016

Ungmennakortið (12-17 ára), Nemakortið (18 ára og eldri) og Samgöngukortið (fyrir vinnustaði með samgöngusamning). Frá því boðið var upp á þennan möguleika hefur hlutfall þeirra sem valið hafa sér að fá kortið afhent í appið verið í kringum 28%, sem er sambærilegt og í nágrannalöndum okkar. Er því óhætt að segja að þessi nýjung Strætó hafi fengið góðar viðtökur.

Fyrirhugað er að þróa fleiri viðmót fyrir appið og efla þau sem fyrir eru enn frekar, enda mikilvægt að halda áfram að hlusta á þarfir viðskiptavina Strætó og þróa appið eftir því. Á dagskrá er m.a. viðbót snjallmiða fyrir landsbyggðina.



Stakur mánuður eða áskrift? Samsetning mánaðarkorta í Strætó appinu.



Notendur í Áskrift. Fjöldi notenda með áskrift í Strætó appinu.

Skipting í appinu

Stærsti hlutinn af þeim árskortum sem afhend eru í gegnum appið eru Ungmennakortin, en það er á sama tíma stærsti notendahópur Strætó. Til samanburðar þá notar yngsti hópur árskorthafa, 6-11 ára, Strætó appið minnst. Nokkuð jafnt er á milli annarra hópa, en um 31% handhafa árskorta kjósa að fá kortin sína send í gegnum appið.

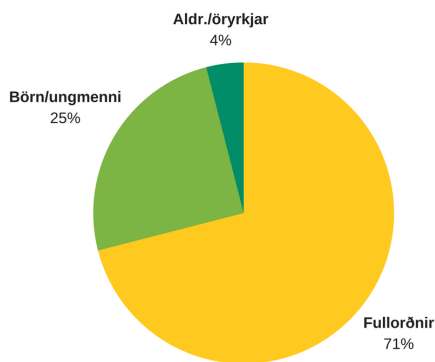
Mánaðarkort í Strætó appinu

Þegar farið er yfir notkun mánaðarkorta í appinu kemur í ljós að 82% þeirra sem nota mánaðarkort í Strætó appinu kjósa að nýta sér áskriftaleiðina í

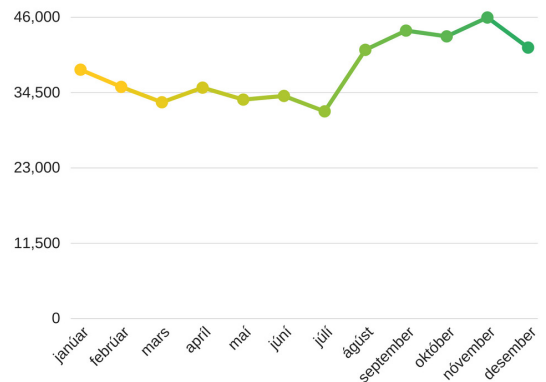
stað þess að kaupa sér stakan mánuð en seldum áskriftum í appinu hefur fjölgað jafnt yfir árið og telja nú 7.828.

Stakir miðar í Strætó appinu

Stærsti hluti stakra miða sem seljast í appinu eru almenn fargjöld og hefur þeim fjölgað nokkuð jafnt og stöðugt yfir árið. Mikil aukning hefur þó átt sér stað í sölu afsláttarfargjalda stakra snjallmiða, þ.e. aldraðra/eldri borgara og barna/ungmenna eins og minnst var á áðan.



Tegundir fargjalda. Samsetning stakra miða í Strætó appinu.



Fjöldi rafrænna miða. Fjöldi almennra fargjalda í Strætó appinu.



Jákvæð þróun á öllum sviðum

Hjá Strætó starfar öflugur hópur fólks sem leggur metnað sinn í að framfylgja hlutverki Strætó og tryggja viðskiptavinum framúrskarandi þjónustu. Í lok árs 2016 voru starfsmenn Strætó 280 talsins, 231 karlar og 49 konur.

Skipting eftir lífaldri:

Aldursbil	Fjöldi
20-29 ára	10
30-39 ára	53
40-49 ára	59
50-59 ára	77
60 ára +	81

Skipting eftir starfsaldri:

Starfsaldur	Fjöldi
0-2 ár	85
2-5 ár	72
5-10 ár	23
10 ár +	100

Jákvæð þróun

Vinnustaðagreining var framkvæmd í mars 2016 og gáfu niðurstöður hennar skýra mynd af stöðu starfsmannamála á þeim tímapunkti. Jákvæð þróun átti sér stað frá fyrra ári, 2015, á nánast öllum sviðum sem greiningin tók til. Þróunin er hæg en jákvæð. Starfsánægja jókst og vinnuálag og streita minnkuðu. Hins vegar kom það skýrt fram að starfsfólk vildi sjá aukin tækifæri til þjálfunar, endurmenntunar og starfsþróunar.

Breytingar á skipuriti

Nýtt skipurit Strætó tók gildi 1. maí 2016. Megin áherslan við mótnun nýs skipurits var að sameina starfsmannahópa sem sinna svipuðum og/eða sambærilegum verkefnum undir sama sviðið. Það var gert til að einfalda skipulag og verklag sem og auka það hagræði sem felst í styttri boðleiðum og aukinni samvinnu. Þá sameinaðist akstursþjónusta fatlaðs fólks og farþegaþjónustusvið undir einn hatt, farþegaþjónustu. Talstöðvaþjónusta fluttist á Hesthál og sameinaðist talstöðvaþjónustu rekstrarsviðs fyrir utan talstöðvaþjónustu við akstursþjónustu fatlaðra.

Ráðningar

Margir nýir starfsmenn bættust í hópinn á liðnu ári og aðrir hurfu til annarra starfa eða létu af störfum vegna aldurs. Miðað við mikla samkeppni á vinnumarkaði um atvinnubílstjóra þá hefur gengið afskaplega vel að manna lausar stöður vagnstjóra hjá Strætó. Síðasta vor var í fyrsta skipti ráðinn hópur erlendra vagnstjóra til starfa yfir sumartímamann. Alls 15 starfsmenn frá Litháen, Póllandi og Ungverjalandi hófu störf á síðasta ári. Vel tókst til með þjálfun þeirra og reyndust þessar ráðningar til hagsbóta fyrir Strætó, þannig að ekki sköpuðust vandræði með sumarorlof fastráðinna starfsmanna.

Þjálfunar- og fræðslufulltrúar (mentorar) fengu nýtt og endurbætt hlutverk á árinu. Eftir rýnivinnu í verkefnahóp með mentorum var hlutverk þeirra endurbætt og starfsheitinu breytt. Gerð var sérstök starfslýsing og viðauki við gildandi ráðningasamning. Þetta er liður í stöðugum umbótum á móttöku og þjálfun nýliða svo þeir verði betur í stakk búnir til að takast á við krefjandi starf vagnstjórans.

Aukin fræðsla

Samkvæmt vinnustaðagreiningu síðasta árs kölluðu starfsmenn eftir auknum tækifærum til endurmenntunar og fræðslu. Fyrst var ráðist í það verkefni að endurbæta nýliðabjálfun eins og greint var frá hér að framan. Þá var hafist handa við að uppfylla skilyrði reglugerðar um endurmenntun atvinnubílstjóra. Gengið var til samstarfs við Framvegis – símenntunarmiðstöð um framkvæmd og kennslu námskeiða skv. námskrá Samgöngustofu. Á haustönn voru haldin tvö námskeið, 7 klst. hvort eða samtals 14 klst. sem voru sótt af 180 vagnstjórum. Vagnstjórahópnum var skipt upp í 9 smærri hópa. Haldin voru alls 18 námskeið – 126 klukkustundir af fræðslu.

Strætó og Retor fræðsla gerðu með sér samstarfssamning um íslenskukennslu fyrir erlenda starfsmenn Strætó. Markmið samningsins er að gera íslensku að leiðandi tungumáli innan fyrirtækisins. Alls 31 erlendir starfsmenn fóru í stöðumat. Sjö þeirra hófu grunnnám í íslensku I í loks árs, alls 60 stundir. Fleiri námskeið fyrir lengra komna verða haldin á árinu 2017.

Samskipti og samvinna

Samkvæmt vinnustaðagreiningunni kölluðu starfsmenn einnig eftir auknum samskiptum, samvinnu og upplýsingum frá stjórnendum og sérfræðingum fyrirtækisins. Bodið var upp á vinnustofur og opna starfsmannafundi. Þar gafst starfsmönnum tækifæri til að ræða við stjórnendur, spyrja spurninga, koma tillögum og hugmyndum á framfæri og fá upplýsingar um stöðu og gang mála innan Strætó.

Síðareglur, heilsa og vellíðan

Strætó voru samþykktar og kynntar öllum starfsmönnum á haustmánuðum. Verið er að vinna að nánari útfærslu síðareglanna þannig að þær verði aðgengilegar á sýnilegra formi.

Nokkur áhersla var á heilsu og vellíðan starfsmanna á liðnu ári. Sem fyrr er bodið upp á ávexti á starfsstöðvunum í Mjódd, Hesthálsi og Hlemmi. Þá gefst vagnstjórum og starfsmönnum þvottastöðvar kostur á að fá matarbakka senda til sín, en auk þess hafa allir aðgang að mötuneytinu á Hesthálsi. Þá tók Strætó í fyrsta skiptið þátt í Lífshlaupinu, heilsu- og hvatningarverkefni ÍSÍ og Hjólað í vinnuna.

Miðað við mikla samkeppni á vinnumarkaði eftir atvinnubílstjórum, þá hefur gengið afsakplega vel að manna lausar stöður vagnstjóra hjá Strætó.



Heilsufarsmælingar og bólusetningar voru í boði í október. Niðurstöður mælinganna benda til þess að huga þarf enn betur að heilsufari og vellíðan starfsmanna. Við viljum leggja aukna áherslu á hvatningu til hreyfingar og hollt mataræði og auka fræðslu til starfsmanna um heilsu og heilsufarstengd málefni.

Viðverustefna Strætó var mótuð á árinu og kynnt öllum starfsmönnum. Markmiðið með viðverustefnu er að styðja við og hlúa að starfsmönnum vegna fjarveru frá vinnu vegna veikinda, slysa eða áfalla um lengri eða skemmri tíma og draga úr veikindafjarvistum með markvissum aðgerðum. Frá og með 1. janúar 2017 geta starfsmenn Strætó sótt um íþróttastyrk til fyrirtækisins. Styrknum er ætlað að stuðla að bættri heilsu starfsmanna og gefa starfsfólki kost á að nýta sér fleiri úrræði til heilsuræktar en verið hefur.



Leiðakerfi Strætó í stuttu máli

Leiðakerfi Strætó á höfuðborgarsvæðinu er sett saman úr 27 leiðum og er skipulagt sem „púlsakerfi“. Flestar leiðir aka á 15 mínútna tíðni á annatíma en utan annatíma færirst tíðnin upp í 30 mínútur. Haustið 2016 var leið 1 sett í fyrsta skipti á 10 mínútna tíðni á annatíma og 15 mínútna þess fyrir utan á dagtíma. Strætó setur sér framtíðarmarkmið um að auka tíðni á fleiri leiðum, ásamt því að bæta nýtingu rafrænna upplýsinga.

Leiðakerfið er að hluta til skipulagt sem svokallað „púlsakerfi“, þ.e. skipulagðar tengingar milli leiða á ákveðnum skiptistöðvum. Það jákvæða við púlsakerfið er að það einfaldar farþegum að skipta milli leiða. Aftur á móti eru seinkanir vagna algengari vegna umferðarpunga á annatíma (á þeim stöðum þar sem ekki eru forgangsgreinar sem gera Strætó kleift að aka framhjá umferðartöfum). Þessi aukni umferðarpungi gerir tengingar í púlsakerfinu mjög flóknar viðureignar á annatímum.

Reglulegar breytingar

Leiðakerfisbreytingar eru að jafnaði gerðar tvisvar á ári. Þegar breytingar eru ákveðnar er m.a. notast við ábendingar frá farþegum, vagnstjórum, sveitarfélögum, verktökum ásamt því að skoðuð eru GPS gögn frá vögnunum og farþegatalningar. Hver tillaga að leiðakerfisbreytingu fyrir sig er metin með tilliti til mismunandi þátta og er haft samráð við helstu hagsmunaaðila. Að lokum þurfa sveitarfélög og stjórn Strætó að samþykkja stærri breytingar á leiðakerfinu áður en þær geta tekið gildi.

Flestar leiðir aka að jafnaði frá kl. 6:30 á virkum dögum, um kl. 7:30 laugardaga og um kl. 9:30 sunnudaga og stendur akstur yfir alla daga vikunnar þangað til miðnættis. Árið 2016 var helsta breyting sú að leið 1 var sett á 10 mínútna tíðni á annatímum. Auk þess var akstursleið 18 breytt í Grafarholti/Úlfarárdal, leið 26 var lögð af og 16 hætti að aka um helgar. Leið 16 hóf akstur í Hádegismóa í stað leiðar 5 en einnig var mikið gert af minniháttar lagfæringum á tímasetningum.

Hver tillaga að leiðakerfisbreytingu fyrir sig er metin með tilliti til mismunandi þátta og er haft samráð við helstu hagsmunaaðila.

Spennandi tækifæri framundan

Stöðug þróun í tækni gerir Strætó í kleift að fylgjast með umferð vagna í auknum mæli, hvar þeir tefjast á annatímum og hvar flestir farþegar ferðast með Strætó. Slíkar upplýsingar eru mjög verðmætar fyrir skipulagningu leiðakerfisins og mikilvægur liður í bæta þjónustu Strætó við farþega.

Það er mikið framundan í leiðakerfinu og margir mismunandi þættir sem þarf að hafa í huga. Flest sveitarfélögin á höfuðborgarsvæðinu eru til dæmis að endurskoða hluta sinna akstursleiða. Ásamt því er aukinn akstur á kvöldin og næturakstur um helgar í skoðun hjá borginni og sveitarfélögunum.

Framtíðarstefna leiðakerfisins er aukin tíðni á fleiri leiðum svipað og gert var með leið 1 haustið 2016 og taka þannig stærri skref í átt að Borgarlínu.



Umhverfis- og öryggismál

Strætó hefur markað sér stefnu í umhverfis- og öryggismálum og frá árinu 2013 hefur Rekstrarsvið fyrirtækisins verið vottað samkvæmt kröfum ISO 14001 umhverfisstaðalsins og kröfum OHSAS 18001 staðalsins um heilsu og öryggi á vinnustað.

Árlega eru mælanleg markmið mótuð í málaflokknum en Strætó leggur mikla áherslu á að lágmarka neikvæð áhrif vagnaflotans á umhverfið og sporna við slysum og slyshættu. Nánar er hægt að lesa um stefnur Strætó á heimasíðunni, straeto.is.

Vagnaflotinn sem rekinn er af Strætó samanstendur af 92 vögnum, 90 dísel vögnum og 2 metanvögnum. Vert er að benda á að eftirfarandi tölur eiga aðeins við um rekstur sem er alfarið í umsjón Strætó en ekki undirverktaka fyrirtækisins.

Nokkrir áherslupættir úr stefnum Strætó í umhverfis- og öryggismálum:

- Að tryggja öruggt og heilsusamlegt starfsumhverfi fyrir starfsmenn og þjónustuaðila Strætó, með stöðugum umbótum.
- Að skrá öll slys og óhöpp sem verða bæði hjá starfsmönnum og viðskiptavinum.
- Að koma upp skráningu og eftirliti með notkun eiturefna og varasamra efna í fyrirtækinu.
- Að tryggja að starfsmenn fái nauðsynlega þjálfun til þess að geta sinnt viðkomandi starfi og séu upplýstir um umhverfis- og öryggismarkmið fyrirtækisins.
- Að sömu kröfur séu gerðar til verktaka sem sjá um rekstur strætisvagna.
- Að innleiða notkun á vistvænum orkugjöfum eða orkutækni.
- Að aukinn verði hlutur úrgangs sem fer til endurvinnslu og endurnýtingar.
- Að meta umhverfisáhrif vegna breytinga á leiðakerfinu.
- Að taka tillit til umhverfissjónarmiða við innkaup á vörum og þjónustu og að innleiða vistvæn innkaup.
- Að upplýsa almenning um ávinning almenningssamgangna og stuðla þannig að aukinni notkun þeirra.



Besta leiðin

fyrir náttúruna

Eldsneytisnotkun og losun gróðurhúsalofttegunda

Eldsneyti 2013		Heildarnotkun	Fjöldi	Notkun (á vagn)	Eknir km	Notkun (á 100 km)	Losun ígildi CO ² (tonn)	Losun CO ² kg/km
Díesel	lítrar	2.289.141	78	29.348	5.069.242	45	5.768	1,14
Metan	m ³	48.170	2	24.085	64.974	74	92*	1,42

Eldsneyti 2014		Heildarnotkun	Fjöldi	Notkun (á vagn)	Eknir km	Notkun (á 100 km)	Losun ígildi CO ² (tonn)	Losun CO ² kg/km
Díesel	lítrar	2.318.347	78	29.722	5.179.993	45	5768	1,11
Metan	m ³	48.580	2	23.290	67.644	69	92*	1,36

Eldsneyti 2015		Heildarnotkun	Fjöldi	Notkun (á vagn)	Eknir km	Notkun (á 100 km)	Losun ígildi CO ² (tonn)	Losun CO ² kg/km
Díesel	lítrar	2.447.441	91	26.894	5.762.999	42,42	5.892	0,85
Metan	m ³	38.623	2	19.311	53.098	72,74	72,22	1,37

Eldsneyti 2016		Heildarnotkun	Fjöldi	Notkun (á vagn)	Eknir km	Notkun (á 100 km)	Losun ígildi CO ² (tonn)	Losun CO ² kg/km
Díesel	lítrar	2.391.062	90	26.567	5.770.437	41,4	5.756	0,83
Metan	m ³	38.617	2	19.308	54.398	70,99	72,22	1,37

*Með notkun metanvagna er Strætó að stuðla að nýtingu orkugjafa sem að öðrum kosti væri brennt hjá Sorpu. Strætó lítur á nýtingu metan sem raunhæfan valkost sem styður við umhverfisstefnu fyrirtækisins.

Úrgangur

Hjá Strætó er leitast við að lágmarka úrgang eins og kostur er. Árlega er árangur síðasta árs metinn og markmið sett um að auka hlutdeild endurvinnanlegs úrgangs á kostnað þess úrgangs sem fer til urðunar. Mikil áhersla er lögð á að lágmarka notkun spilliefna.

		2013	CO ₂ (tonn)	2014	CO ₂ (tonn)	2015	CO ₂ (tonn)	2016	CO ₂ (tonn)
Blandaður úrgangur	kg	36.797		33.749		18.460		29.548	
Til urðunar samtals	kg	36.797	18,3	33,749	16,8	18.460	9,18	29.548	14.69
Úrgangur til endurvinnslu									
• Garðaúrgangur	kg	0		0		0		0	
• Málmar/brotajárn	kg	12.422		13.973		17.860		12.720	
• Timbur	kg	2.600		1.450		860		2.400	
• Annað (plast, pappír, dagblöð/ tímarit)	kg	8.090		6.190		5.361		2.093	
• Hjólbarðar	kg	6.660		3.500		6.500		10.940	
Til endurvinnslu samtals	kg	29.772		25.113		30.581		28.153	
Spilliefni									
• Olía og olíumen-gað í fljótandi formi	lítrar	16.287		18.783		15.022		11.315	
• Olía og olíumen-gað í föstu formi	kg	2.067		2.153		652		518	
• Rafgeymar og raf-hlöður	kg	3.874		2.432		2.492		2.076	
• Prenthylki	kg	81		92		40		15	
• Raftæki	kg	25		9		344		418	
• Perur/flúrperur	kg	39		56		67		14	
• Málning	kg	11				10		0	
Spilliefni samtals:	lítrar	16.287		18.783		15.022		11.315	
Spilliefni samtals	kg	6.097		4.742		3.605		3.041	

*Losun reiknuð samkvæmt upplýsingum í skýrslu Umhverfisráðuneytis (2009): Möguleikar til að draga úr nettóstreymi gróðurhúsalofttegund á Íslandi.

Efnanotkun

Markvisst er dregið úr notkun hættulegra og vafasamra efna við rekstur Strætó og skaðaminni og umhverfsvænni efni valin í stað skaðlegra efna.

Á heildina litið hefur Strætó séð mengunartölur lækka ár frá ári sem rekja má m.a. til endurnýjunar á vagnaflotanum. Einstakir þættir sýna þó hærri tölur en árin á undan og má hér t.d. nefna að notkun á tjöruleysi hefur aukist.

	Eining	2013	Per vagn	2014	Per vagn	2015	Per vagn	2016	Per vagn
Forsendur:									
• Vagnafjöldi		80		80		93		92	
• Eknir km:		5.134.216		5.247.637		5.816.097		5.770.437	
Smurolía									
• Verkstæði	lítrar	4.626	57,83	6.094	76,18	6.739	72,46	4.925	53,53
• Þvottastöð Ábætt	lítrar	3.286	41,08	3.591	44,89	2.468	26,53	2.658	27,91
Samtals		7.912	98,90	9.685	121,06	9.207	98,99	7.493	81,44
• Lítrar per 100 km		0,1541		0,1846		0,1586		0,1298	
Önnur efni									
• Tjöruleysir	lítrar	5.460	68,25	5.880	73,50	5.800	62,36	8.000	86,95
• Þvottaefni	lítrar	2.189	27,36	3.035	37,94	2.281	24,52	1.680	18,26
• Frostlögur	lítrar	1.990	24,88	4.945	61,81	4.943	53,15	4.160	45,22
Hjólbarðar									
• Fjöldi alls:		518		443		589		425	
• Sólaðir		316		309		362		280	
• Nýir		202		134		227		145	
• Fj. per 100 km		0,0101		0,0084		0,0101		0,0074	

Euro staðlar vagnflotans

Með ári hverju hefur strætisvögnum í hærri flokki Euro staðla fjölgað hjá Strætó og eru til að mynda 28 vagnar nú skráðir samkvæmt Euro 6 staðlinum.

Euro staðlar	Vagnar 2013	Vagnar 2014	Vagnar 2015	Vagnar 2016
6	0	0	20	28
5	13	13	13	14
4	8	8	8	7
3	34	34	32	24
2	23	23	20	19
1	0	0	0	0
0	2	2	0	0
Samtals:	80	80	93	92

*Því hærri sem staðlatalan er því betri teljast mengunarvarnir vagnanna og þar með vænni kostur fyrir umhverfið.

Orku- og vatnsnotkun

		2013	Á vagn	2014	Á vagn	2015	Á	2016	Á	
		Heildar-	á ári	Heildar-	á ári	Heildar-	vagn	Heildar-	vagn	
		notkun		notkun		notkun	á ári	notkun	á ári	
Þvottastöð										
• Rafmagn	Kwh	139.240	1.741	144.240	1.803	145.080	1.560	164.080	1.783	
• Heitt vatn	m ³	11.633	145	11.381	142	13.923	149	12.242	133	
• Kalt vatn	m ³	9.463	118	10.052	126	9.810	105	8.084	88	
Aðalhús										
• Rafmagn	Kwh	751.184	9.390	732.393	9.155	731.353	7.864	665.923	7.238	
• Heitt vatn	m ³	28.770	360	46.930	587	28.438	305	58.851	640	
• Kalt vatn	m ³	925	12	1.060	13	2.710	29	1.019	11	
Samtals										
• Rafmagn	Kwh	890.424	11.130	876.633	10.958	876.433	9.424	830.003	9.022	
• Heitt vatn	m ³	40.403	505	58.311	729	42.361	455	71.093	773	
• Kalt vatn	m ³	10.388	130	11.112	139	12.520	134	9.103	99	

Slys og tjón

Strætó leggur mikla áherslu á að auka öryggi bæði starfsmanna og farþega. Regluleg endurmenntun og fræðsla starfsmanna skiptir þar miklu máli svo vel takist til en um er að ræða langtímaverkefni sem stöðugt þarf að fylgja eftir. Eitt af mikilvægari verkfærunum sem Strætó hefur til að stýra þessum mikilvæga þætti er „Öryggisárið“, sem er samstarfsverkefni Strætó og VÍS og er unnið með það að leiðarljósi að lágmarka slys á fólki og tjón sem rekja má til aksturslags. Verkefninu er ætlað að auka vitund starfsmanna um öryggi sitt og annarra, bæði farþega og almenningi í umferðinni og passar vel við þau markmið sem Strætó hefur sett sér í málaflokknum.

Ár	Fjöldi tryggingatjóna	Rétti/órétti	Upphæð tryggingatjóna (þús. kr)	Fjöldi annarra tjóna	Upphæð annarra tjóna (þús. kr)	Samtals fjöldi tjóna	Heildarkostnaður allra tjóna (þús. kr)
2013	111	52/59	19.943,-	116	21.892,-	227	41.836,-
2014	97	61/36	23.563,-	149	25.217,-	246	48.780,-
2015	109	59/50	19.818,-	127	29.401,-	236	49.219,-
2016	100	61/39	25.660,-	92	20.667,-	192	46.327,-

*Fjöldi og kostnaður aksturshlutfall, umferðarpungu, aðstæður í gatnakerfi og veðurfar á meðal annarra þátta haft þar áhrif á.

Skráðum atvikum og slysum á farþegum Strætó hefur farið fækkandi síðustu þrjú ár þrátt fyrir aukinn akstur í kílómetrum. Ekkert slys var skráð á árinu vegna áreksturs eða aksturslags sem ber vott um árangur. Heildarfjöldi tilkynnta slysa til tryggingafélags voru 26 en þess má geta að Strætó hefur ekki upplýsingar um slys sem tilkynnt eru til annarra tryggingafélaga.

Fjölgun tjóna sem tilkynnt eru til tryggingafélags á árinu 2016 má rekja til þess að til greiðslu koma þrjú tjón sem áttu sér stað á árunum 2001 og 2014. Tjónin skrást á það ár þegar greiðslur eru greiddar út.

Ár	Heildarfjöldi	Fall úr sæti	Árekstur	Í og úr vagni	Aksturslag	Hurðaslys	Annað	Þar af til VÍS*
2013	39	1	7	4	20	4	3	28
2014	58	10	6	5	6	16	15	23
2015	46	7	3	1	25	7	3	19
2016	36	27	0	3	0	4	2	26

*Atvik tilkynnt til tryggingafélags Strætó bs.

Skráð vinnuslys hjá Strætó á árinu 2016 voru átta og má flest þeirra rekja til hálkuslysa. Öryggisnefnd Strætó fer yfir skráð vinnuslys hjá fyrirtækinu ásamt því að meta tilvik þar sem slys hefði getað orðið. Markmiðið er að lágmarka slys og sporna við slyshættu hvar sem er í starfsemi fyrirtækisins.



Besta leiðin

Ársreikningur
Strætó 2016

Skýrsla og áritun stjórnar

Strætó bs. er byggðasamlag og er tilgangur þess að sjá um almenningssamgöngur á höfuðborgarsvæðinu.

Eigendur byggðasamlagsins eru sveitarfélögin á höfuðborgarsvæðinu; Reykjavík (60,30%), Kópavogur (14,60%), Hafnarfjörður (12,50%), Garðabær (6,24%), Mosfellsbær (4,07%) og Seltjarnarnes (2,29%).

Rekstrarafgangur Strætó á ársins 2016 var um 179,7 m.kr. samkvæmt rekstrarreikningi. Á tímabilinu hækkaði handbært fé um 392,7 m.kr. og er handbært fé í lok tímabilsins 906,9 m.kr. Gert er ráð fyrir að fjárfestingar á næstu árum verði fjármagnaðar með handbæru fé.

Eigið fé í lok tímabilsins nam um 1.886 m.kr. samkvæmt efnahagsreikningi og var eiginfjárlutfallið 66%, en vísað er að öðru leyti til skýringa í ársreikningnum varðandi breytingar á eiginfjárreikningum.

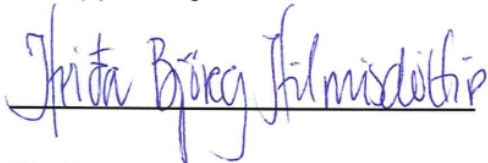
Í október 2016 var gengið frá kaupum á fjórum rafmagnsvögnum fyrir um 300 m.kr., sem koma til landsins eigi síðar en í júní 2017. Jafnframt er gert ráð fyrir að fjárfest verði fyrir um 300 m.kr. til viðbótar í nýjum vögnum síðar á árinu 2017.

Stjórn og framkvæmdastjóri Strætó bs. staðfesta hér með ársreikning Strætó bs. fyrir árið 2016 með undirskrift sinni.

Reykjavík, 3. mars 2017

Stjórn:


F.h. Reykjavíkurborgar




F.h. Kópavogsbæjar



F.h. Garðabæjar




F.h. Hafnarfjarðarbæjar



F.h. Mosfellsbæjar



F.h. Seltjarnarnesbæjar



Framkvæmdastjóri:



Áritun óháðs endurskoðanda

Til stjórnar og eiganda Strætó bs.

Áritun um endurskoðun ársreikningsins

Álit

Við höfum endurskoðað ársreikning Strætó bs. („félagið“) fyrir árið 2016. Ársreikningurinn hefur að geyma rekstrarreikning, efnahagsreikning, sjóðstremisýfirlit, upplýsingar um mikilvægar reikningsskilaaðferðir og aðrar skýringar.

Það er álit okkar að ársreikningurinn gefi glögga mynd af fjárhagsstöðu félagsins 31. desember 2016 og afkomu þess og breytingu á handbæru fé á árinu 2016, í samræmi við lög um ársreikninga.

Grundvöllur álits

Við endurskoðuðum í samræmi við alþjóðlega endurskoðunarstaðla. Ábyrgð okkar samkvæmt stöðlunum er lýst frekar í kaflanum Ábyrgð endurskoðanda á endurskoðun ársreikningsins í árituninni. Við erum óháð félaginu í samræmi við siðareglur fyrir endurskoðendur á Íslandi og höfum uppfyllt aðrar siðferðisskyldur okkar í samræmi við þær reglur. Við teljum að við höfum aflað nægilegra og viðeigandi endurskoðunargagna til að byggja álit okkar á.

Aðrar upplýsingar í ársskýrslu

Stjórn og framkvæmdastjóri bera ábyrgð á öðrum upplýsingum. Aðrar upplýsingar eru ársskýrsla að undanskildum ársreikningi og áritun okkar á hann. Álit okkar á ársreikningnum nær ekki til annarra upplýsinga og við staðfestum þær ekki á neinn hátt.

Í tengslum við endurskoðun okkar á ársreikningnum ber okkur að lesa aðrar upplýsingar í ársskýrslu þegar þær liggja fyrir og meta hvort þær séu í verulegu ósamræmi við ársreikninginn eða aðra þekkingu sem við höfum aflað okkur við endurskoðunina eða virðast verulega rangar. Ef við, á grundvelli vinnu okkar, ályktum að verulegar rangfærslur séu í öðrum upplýsingum ber okkur að skýra frá því. Ársskýrslan liggur ekki fyrir við áritun okkar á ársreikninginn en við munum fá hana afhenta til yfirferðar áður en hún verður gefin út.

Ábyrgð stjórnar og framkvæmdastjóra á ársreikningnum

Stjórn og framkvæmdastjóri eru ábyrg fyrir gerð og glöggri framsetningu ársreikningsins í samræmi við lög um ársreikninga og fyrir því innra eftirliti sem þau telja nauðsynlegt til að gera þeim kleift að setja fram ársreikning sem er án verulegra annmarka, hvort sem er vegna sviksemi eða mistaka.

Við gerð ársreikningsins ber stjórn og framkvæmdastjóra að leggja mat á rekstarhæfi félagsins og upplýsa, eftir því sem við á, um þætti er varða rekstrarhæfi og miða grundvöll reikningsskilanna við áframhaldandi rekstrarhæfi, nema þau ætli annað hvort að leysa félagið upp eða hætta starfsemi þess, eða hafa engan annan raunhæfan kost en að gera það.

Ábyrgð endurskoðanda á endurskoðun ársreikningsins

Markmið okkar eru að öðlast hæfilega vissu um hvort ársreikningurinn í heild sé án verulegra annmarka, hvort sem er vegna sviksemi eða mistaka, og að gefa út áritun endurskoðanda sem inniheldur álit okkar. Í hæfilegri vissu felst áreiðanleiki en ekki trygging fyrir því að endurskoðun í samræmi við alþjóðlega endurskoðunarstaðla muni alltaf leiða í ljós verulega annmarka ef þeir eru fyrir hendi. Annmarkar geta komið fram vegna sviksemi eða mistaka og eru taldir verulegir ef þeir einir og sér eða samanlagt gætu haft áhrif á efnahagslegar ákvarðanir sem notendur ársreikningsins taka á grundvelli hans.

Við endurskoðun í samræmi við alþjóðlega endurskoðunarstaðla beitum við ávallt faglegri dómgreind og viðhöfum faglega gagnrýni. Að auki:

- Greinum við og metum hættu á verulegri skekkju í ársreikningnum, hvort sem er vegna sviksemi eða mistaka, skipuleggjum og framkvæmum endurskoðunaraðgerðir til að bregðast við þeirri hættu og öflum endurskoðunargagna sem eru nægjanleg og viðeigandi til að byggja álit okkar á. Hættan á að uppgötva ekki verulega skekkju vegna sviksemi er meiri en að uppgötva ekki skekkju vegna mistaka, þar sem sviksemi getur falið í sér samsæri, fölsun, að einhverju sé viljandi sleppt, villandi framsetningu eða að farið sé framhjá innra eftirliti.
- Öflum við skilnings á innra eftirliti, sem varðar endurskoðunina, til að skipuleggja viðeigandi endurskoðunaraðgerðir, en ekki til að veita álit á virkni innra eftirlits félagsins.
- Metum við hvort reikningsskilaaðferðir og reikningshaldslegt mat stjórnenda og tengdar skýringar séu viðeigandi.
- Ályktum við um hvort notkun stjórnar og framkvæmdastjóra á forsendu reikningsskilanna um rekstrarhæfi sé viðeigandi og metum, á grundvelli endurskoðunarinnar, hvort aðstæður séu til staðar sem valdið gætu verulegum vafa um rekstrarhæfi félagsins. Ef við teljum að verulegur vafi leiki á rekstrarhæfi ber okkur, í áritun okkar, að vekja sérstaka athygli á viðeigandi skýringum ársreikningsins eða, ef slíkar skýringar eru ófullnægjandi, að víkja frá fyrirvaralausri áritun. Niðurstaða okkar byggir á endurskoðunargögnum sem aflað er fram að dagsetningu áritunar okkar. Samt sem áður geta atburðir eða aðstæður í framtíðinni gert félagið órekstrarhæft.
- Metum við framsetningu, uppbyggingu og innihald ársreikningsins í heild, að meðtöldum skýringum, og hvort ársreikningurinn gefi glögga mynd af undirliggjandi viðskiptum og atburðum.

Við upplýsum stjórn og endurskoðunarnefnd meðal annars um áætlað umfang og tímasetningar endurskoðunarinnar og veruleg atriði sem upp kunna að koma í endurskoðun okkar, þar á meðal verulega annmarka á innra eftirliti.

Staðfesting vegna annarra ákvæða laga

Í samræmi við ákvæði 2. mgr. 104 gr. laga nr. 3/2006 um ársreikninga staðfestum við samkvæmt okkar bestu vitund að í skýrslu stjórnar sem fylgir þessum ársreikningi eru veittar þær upplýsingar sem þar ber að veita í samræmi við lög um ársreikninga og koma ekki fram í skýringum.

Reykjavík, 3. mars 2017

KPMG ehf.

Arni Claessen

Rekstrarreikningur ársins 2016

		Rauntölur	Rauntölur	Fjárhagsáætlun
	Skýr.	2016	2015	2016
Rekstrartekjur				
Fargjöld		1.820.595	1.655.369	1.856.761
Rekstrarframlög eignaraðila		3.031.685	2.951.906	2.993.489
Ríkisframlag	14	889.560	806.160	889.560
Akstursþjónusta fatlaðs fólks og aldraðra	2	1.537.799	1.334.351	1.379.768
Aðrar tekjur	3	197.740	195.553	181.421
		7.477.379	6.943.340	7.300.999
Rekstrargjöld				
Almenningsvagnar og leiðakerfi	5	5.212.512	5.025.363	5.258.518
Akstursþjónusta fatlaðs fólks og aldraðra	2	1.537.799	1.334.351	1.379.768
Skrifstofu- og stjórnunarkostnaður	6	366.524	389.455	356.673
		7.116.834	6.749.170	6.994.959
Rekstrarafkoma án afskrifta		360.545	194.170	306.040
Afskriftir	7	193.173	179.198	247.887
Rekstrarafkoma		167.372	14.972	58.153
Fjármunatekjur og fjármagnsgjöld				
Vaxtatekjur		24.349	26.342	14.193
Vaxtagjöld, verðbætur og gengismunur		(12.053)	(18.485)	(15.490)
		12.297	7.857	(1.297)
Rekstrarniðurstaða		179.669	22.829	56.856

Efnahagsreikningur

Eignir	Skýr.	2016	2015
Fastafjármunir			
Strætisvagnar og önnur ökutæki		1.293.142	1.419.770
Fasteignir		100.499	102.915
Innréttingar, áhöld og tæki		78.859	50.261
Hugbúnaður		48.319	25.651
Fastafjármunir	7	1.520.819	1.598.598
Veltufjármunir			
Birgðir	8	92.102	73.870
Viðskiptakröfur	9	314.395	441.452
Aðrar skammtímakröfur	10	27.907	39.276
Handbært fé		906.878	514.203
Veltufjármunir		1.341.281	1.068.802
Eignir samtals		2.862.100	2.667.400

Eigið fé og skuldir

Skýr.

2016

2015

Eigið fé

Framlag eigenda

900.018

900.018

Óráðstafað eigið fé

985.995

806.326

Eigið fé

12

1.886.013

1.706.344

Langtímaskuldir

Langtímaskuldir

126.173

226.384

Næsta árs afborganir

(103.759)

(101.977)

Langtímaskuldir

13

22.414

124.407

Skammtímaskuldir

Viðskiptaskuldir

443.443

407.103

Næsta árs afborganir langtímalána

13

103.759

101.977

Aðrar skammtímaskuldir

11

406.472

327.569

Skammtímaskuldir samtals

953.673

836.649

Skuldir og skuldbindingar samtals

976.087

961.056

Eigið fé og skuldir samtals

2.862.100

2.667.400

Sjóðstreymisyfirlit árið 2016

	Skýr.	2016	2015
Rekstrarhreyfingar			
Rekstrarniðurstaða ársins	12	179.669	22.829
Rekstrarliðir sem hafa ekki áhrif á fjárstreymi:			
• Afskriftir	7	193.173	179.198
• Verðbætur og gengismunur		2.146	3.225
• Aðrir liðir		328	92
Veltufé frá rekstri		375.316	205.344
Breytingar rekstrartengdra eigna og skulda			
• Birgðir, (hækkun) lækkun		(18.232)	8.130
• Skammtímakröfur, lækkun (hækkun)		138.427	(166.374)
• Skammtímaskuldir, hækkun		115.243	207.983
Breytingar rekstrartengdra eigna og skulda		235.438	49.739
Handbært fé frá rekstri		610.754	255.083
Fjárfestingarhreyfingar			
Fjárfesting í varanlegum rekstrarfjármunum		(117.342)	(372.632)
Endurgreiddur virðisaukaskattur		0	91.246
Söluverð seldra rekstrarfjármuna		1.620	14.267
Fjárfestingarhreyfingar		(115.722)	(267.119)
Fjármögnunarhreyfingar			
Afborganir langtímalána		(102.357)	(101.123)
Fjármögnunarhreyfingar		(102.357)	(101.123)
Hækkun (lækkun) á handbæru fé		392.674	(113.159)
Handbært fé í ársbyrjun		514.203	627.362
Handbært fé í lok ársins		906.878	514.203

1. Reikningsskilaaðferðir

a. Grundvöllur reikningsskilanna

Ársreikningur Strætó bs. er gerður í samræmi við lög um ársreikninga og reglugerð um framsetningu og innihald ársreikninga og samstæðureikninga. Hann byggir á kostnaðarverðsreikningsskilum og er gerður eftir sömu reikningsskilaaðferðum og árið áður.

b. Mat og ákvarðanir

Gerð ársreiknings krefst þess að stjórnendur taki ákvarðanir, meti og gefi sér forsendur sem hafa áhrif á beitingu reikningsskilaaðferða og fjárhæðir eigna, skulda, tekna og gjalda. Endanlegar niðurstöður kunna að vera frábrugðnar þessu mati.

Mat og forsendur eru endurskoðaðar reglulega og eru áhrifin af breytingum færð á því tímabili sem breyting er gerð og jafnframt á síðari tímabilum ef breytingin hefur áhrif á þau.

c. Verð- eða gengistryggðar eignir og skuldir

Eignir og skuldir í erlendum gjaldmiðlum eru umreiknaðar í íslenskar krónur á gengi í árslok 2016. Rekstrartekjur og gjöld í erlendum gjaldmiðlum eru umreiknuð á gengi viðskiptadags. Áfallinn gengismunur, vextir og verðbætur á höfuðstól eigna og skulda eru færðar í rekstrarreikninginn.

d. Innlausn tekna

Tekjur af sölu á þjónustu og vöru eru færðar í rekstrarreikning þegar eignarhald flyst til kaupanda. Innheimt rekstrarframlög og tekjur vegna sölu á miðum og kortum eru tekjufærðar í samræmi við innborganir.

e. Fjármagnskostnaður

Allur fjármagnskostnaður er færður í rekstrarreikning á því tímabili sem hann myndast.

f. Varanlegir rekstrarfjármunir

Varanlegir rekstrarfjármunir eru færðir til eignar á kostnaðarverði að frádregnum afskriftum. Afskriftir eru reiknaðar sem fastur árlegur hundradshluti miðað við áætlaðan nýtingartíma rekstrarfjármuna, þar til 10% niðurlagsverði er náð.

• Fasteign	50 ár
• Strætisvagnar og önnur ökutæki	10-13 ár
• Innréttingar, áhöld og tæki	3-10 ár
• Hugbúnaður	4 ár

g. Birgðir

Rekstrarvörubirgðir í lok ársins eru metnar á innkaupsverði.

h. Skammtímakröfur

Skammtímakröfur eru færðar niður til að mæta almennri áhættu sem fylgir kröfueign félagsins, en hér er ekki um endanlega afskrift að ræða. Annars vegar er um að ræða niðurfærslu vegna krafna sem sérstaklega hafa verið metnar í tapshættu og hins vegar niðurfærslu til að mæta almennri áhættu. Niðurfærslan er dregin frá viðskiptakröfum í efnahagsreikningi.

i. Tekjuskattur

Bygðasamlagið er undanþegið tekjuskattsskyldu.

j. Handbært fé

Sjóður og bankainnstæður teljast til handbærs fjár.

2. Akstursþjónusta fatlaðs fólks og aldraðra

Tekjur	2016	2015
Framlag sveitarfélaga	1.457.122	1.278.392
Fargjöld notenda	80.676	55.959
	1.537.799	1.334.351

Gjöld

Aðkeyptur akstur	1.530.006	1.325.550
Laun og launatengd gjöld - aðstoðarfólk í skólaakstri	7.792	8.801
	1.537.799	1.334.351

Í ársbyrjun 2015 tók gildi nýtt fyrirkomulag um akstursþjónustu fatlaðra. Verktakar annast akstur en Strætó bs. endurkrefur aksturskostnaðinn að fullu hjá sveitarfélögunum. Skólaakstur fatlaðra barna var sameinaður inn í aksturþjónustu þann 10. júní 2015.

3. Aðrar tekjur	2016	2015
Þóknun - akstursþjónusta	77.491	76.424
Þóknun - landsbyggðin	96.927	94.596
Þóknun - skólaakstur	0	1.350
Aðrar tekjur	23.322	23.183
	197.740	195.553

4. Laun og launatengd gjöld

Laun	1.793.672	1.784.803
- Launatengd gjöld	424.781	430.522
- Breyting á áunnu, ógreiddu orlofi	(753)	4.377
	2.217.700	2.219.702

Meðalfjöldi stöðugilda á árinu	250	247
--------------------------------	-----	-----

Laun stjórnar og framkvæmdastjóra félagsins námu alls um 34,7 m.kr. á árinu.

Í lok ársins störfuðu 296 manns hjá Strætó bs.

5. Almenningsvagnar og leiðakerfi

Laun og launatengd gjöld	2.021.075	2.013.556
Aðkeyptur akstur	2.057.073	1.882.058
Annar rekstrarkostnaður	1.020.044	993.200
Húsnæðiskostnaður	114.319	136.549
	5.212.512	5.025.363

6. Skrifstofu og stjórnunarkostnaður

Laun og launatengd gjöld	188.832	197.345
Annar rekstrarkostnaður	177.691	192.110
	366.524	389.455

7. Varanlegir rekstrarfjármunir

	Strætisvagnar og önnur ökutæki	Fasteignir	Innréttingar, áhöld og tæki	Hugbúnaður	Samtals
Heildarverð 1.1.2016	2.563.336	120.773	133.397	35.654	2.853.161
Afskrifað áður	(1.143.566)	(17.858)	(83.136)	(10.003)	(1.254.563)
Bókfært verð 1.1.2016	1.419.770	102.915	50.261	25.651	1.598.598
Viðbót á árinu	35.378	0	47.355	34.610	117.342
Selt á árinu	(1.948)	0	0	0	(1.948)
Afskrifað á árinu	(160.058)	(2.415)	(18.757)	(11.942)	(193.173)
Bókfært verð 31.12.2016	1.293.142	100.499	78.859	48.319	1.520.819
Afskriftarhlutföll	8-13%	2%	10-33%	25%	
	Fasteignamat	Vátryggingar verðmæti	Bókfært verð		
Þönglabakki 4	58.250	107.908	100.499		

Vátryggingaverðmæti áhalda og tækja nam samtals um 143,3 m.kr. í árslok 2016, bókfært verðmæti áhalda og tækja var um 78,9 m.kr. í árslok.

Vátryggingaverðmæti strætisvagna nam samtals um 1.564,7 m.kr. í árslok 2016, bókfært verðmæti vagna í lok ársins var um 1.293,1 m.kr.

8. Vörubirgðir

	2016	2015
Olía	17.424	11.836
Varahlutir	84.678	62.034
Niðurfærsla birgða	(10.000)	0
	92.102	73.870
<u>Vátryggingaverðmæti birgða</u>	101.600	101.290

Birgðir hafa verið niðurskrifaðar um 10 m.kr., sem nemur um 10% af birgðum í árslok.

9. Viðskiptakröfur

Viðskiptamenn	250.323	385.424
Viðskiptamenn - Ferðapjónusta fatlaðra	16.733	21.604
Greiðslukortafyrirtæki og aðrar skammtímakröfur	54.739	48.914
Niðurfærsla viðskiptakrafna	(7.400)	(14.490)
	314.395	441.452

10. Aðrar skammtímakröfur

Fyrirframgreiddur kostnaður og fjárfestingar	22.732	31.862
Endurgreiðsla virðisaukaskatts	5.174	7.415
	27.907	39.276

11. Aðrar skammtímaskuldir

	2016	2015
Áunnið ógreitt orlof	122.299	119.373
Ógreidd laun og launatengd gjöld	129.899	200.893
Aðrar skammtímaskuldir	154.274	7.303
	406.472	327.569

12. Eigið fé

Yfirlit um eiginfjárreikninga	Eiginfjárframlag rekstraraðila	Óráðstafað eigið fé	Samtals	
Eigið fé 1.1.2016	900.018	806.326	1.706.344	
Rekstrarhagnaður ársins		179.669	179.669	
Staða 31.12.2016	900.018	985.995	1.886.013	
	Eignarhlutur			
Garðabær	6,24%	56.161	117.687	
Hafnarfjörður	12,50%	112.502	235.752	
Kópavogur	14,60%	131.403	275.358	
Mosfellsbær	4,07%	36.631	76.761	
Reykjavík	60,30%	542.711	1.137.266	
Seltjarnarnes	2,29%	20.610	43.190	
	100,00%	900.018	985.995	1.886.013

13. Langtímaskuldir

Yfirlit um langtímaskuldir:

	Vextir	
Lánasjóður sveitarfélaga, verðtryggt	5,60%	12.846
Arionbanki hf., verðtryggt	4,50%	77.076
Íslandsbanki hf., óverðtryggt	7,80%	36.252
		126.173

Afborganir langtímaskulda greinast þannig á næstu árum:

Árið 2017	103.759
Árið 2018	22.414
	126.173

14. Ríkisframlag

Í maí 2012 var áritaður samstarfssamningur milli ríkissjóðs og eigenda Strætó bs. og eru markmið og tilgangur samningsins m.a. eftirfarandi:

- Að tvöfalda a.m.k hlutdeild almenningsgangna í öllum ferðum sem farnar eru á höfuðborgarsvæðinu
- Að vinna að lækkun á samgöngukostnaði heimila og samfélagsins vegna umferðar og slysa
- Að stuðla að auknu umferðaröryggi
- Að stuðla að samdrætti í losun gróðurhúsalofttegunda frá landsamgöngum

Til að ná fram markmiðum samningsins mun Strætó bs. fá mánaðarlegt framlag frá ríkissjóði fram til ársins 2022.

15. Tengdir aðilar

Skilgreining á tengdum aðilum.

Eignaraðilar og félög tengd þeim, stjórnarmenn og stjórnendur teljast vera tengdir aðilar félagsins:

Hluti af þeim aðilum sem skilgreindir eru sem tengdir aðilar eiga almenn viðskipti við félagið. Skilyrði og skilmálar viðskiptanna voru sambærileg við það sem gerist í viðskiptum við ótengda aðila og eru þessi viðskipti því flokkuð sem slík.

16. Önnur mál

Höfðuð hafa verið tvö mál á hendur Strætó bs. fyrir héraðsdómi af aðilum sem ekki var samið við eftir útboð á akstri á höfuðborgarsvæðinu á árinu 2010.

Í fyrra málinu krafðist stefnandi viðurkenningar á skaðabótaskyldu Strætó vegna meintrar ólögmaðrar og saknæmrar háttsemi við framkvæmd útboðsins. Dómur í málinu var kveðinn upp hinn 31. mars sl. Í dómi Héraðsdóms var réttur stefnanda til skaðabóta úr hendi stefnda vegna missis hagnaðar og kostnaðar vegna þátttöku í forvali viðurkenndur. Málinu hefur verið áfrýjað til Hæstaréttar til endurskoðunar á niðurstöðu Héraðsdóms. Ekki hefur verið færð upp skuldbinding í ársreikning vegna þessa máls þar sem veruleg óvissa um fjárhæð skaðabótakröfu og endanlega niðurstöðu málsins.

Nokkrir rammasamningshafar í akstursþjónustu fatlaðs fólks og fatlaðra skólabarna hafa kært Strætó til Kæruneftndar útboðsmála. Í málinu var þess krafist að kæruneftndin láti í ljós álit sitt á skaðabótaskyldu Strætó vegna meintra brota gegn skilmálum rammasamnings við framkvæmd akstursþjónustunnar. Hinn 21. júní sl. komst Kæruneftnd útboðsmála að Strætó hafi brotið gegn skyldum sínum samkvæmt rammasamningi við forgangsröðun rammasamningshafa við framkvæmd akstursþjónustunnar og kaup á akstursþjónustu af aðilum utan rammasamnings. Lét kæruneftndin í ljós það álit að Strætó væri skaðabótaskyld gagnvart kærendum, en engin afstaða var tekin til umfangs hugsanlegs fjártjóns kæranda. Niðurstaða kæruneftndar er til skoðunar og verið er að meta hugsanlegt tjón kæruaðila.

Kæruneftnd útboðsmála hefur borist kæra frá BL ehf. vegna ákvörðunar Strætó um samþykki tilboðs í kjölfar örútbóðs III á grundvelli samningskaupalýsingar og skilmála nr. 13002 í nýja strætisvagna. Kærumálgögn hafa ekki borist frá kæruneftndinni en þegar þau berast mun lögmönnum Strætó verða falið að yfirfara málið og gæta hagsmuna byggðasamlagsins.

IVECO



strætó.is